



UNIVERSIDAD SIMÓN BOLÍVAR
RECTORADO
CARACAS- VENEZUELA

**DEVOLVER SELLADO
Y FIRMADO**

Sartenejas, 07 de Junio de 2012

054

Nº _____
República Bolivariana de Venezuela
Ministerio del Poder Popular para la
Educación Universitaria
Oficina de Gestión Administrativa
Archivos

Ciudadano
Prof. Marlene Yadira Córdova

Recibido por *B. Bolívar*
Hora: *11:40*
Teléf.: 0212-596.52.19


Ministerio del Poder Popular para la Educación Universitaria
Presente.-

En concordancia con lo dispuesto en los artículos 59, 127 y 139 de la Ley Orgánica de Administración Financiera del Sector Público y el 5 de las Disposiciones Generales de la Ley de Presupuesto para el ejercicio fiscal 2012, tengo el agrado de dirigirme a usted en ocasión de remitirle en anexo los resultados de la Ejecución Presupuestaria de la Universidad, correspondiente al Trimestre I del año 2012. La misma fue elaborada conforme a las instrucciones y formularios incluidos en el Instructivo N° 07 "Seguimiento de la Ejecución Trimestral del Presupuesto de Ingresos y Gastos de las Instituciones de Educación Superior" y a tales efectos contiene la siguiente información:

- Información General a Nivel de la Institución
- Información de los Recursos Humanos
- Información Financiera
- Información Estudiantil
- Información sobre las Metas Físicas

Sin otro particular a que hacer referencia, le saluda.

Atentamente,



[Handwritten Signature]
Prof. Enrique Planchart
Rector

Anexo: Resultados de la Ejecución Presupuestaria de la Universidad I Trimestre año 2012.

EP/WC/EEIS.-



UNIVERSIDAD SIMÓN BOLÍVAR
 RECTORADO
 CARACAS - VENEZUELA

DEVOLVER SELLADO
 Y FIRMADO
*a la dirección de
 Ananza*

Sartenejas, 07 de Junio de 2012

054


Ciudadano
 Prof. Marlene Yadira Córdova
**Director de la Oficina de Planificación
 del Sector Universitario (OPSU)**
Presente.-

En concordancia con lo dispuesto en los artículos 59, 127 y 139 de la Ley Orgánica de Administración Financiera del Sector Público y el 5 de las Disposiciones Generales de la Ley de Presupuesto para el ejercicio fiscal 2012, tengo el agrado de dirigirme a usted en ocasión de remitirle en anexo los resultados de la Ejecución Presupuestaria de la Universidad, correspondiente al Trimestre I del año 2012. La misma fue elaborada conforme a las instrucciones y formularios incluidos en el Instructivo N° 07 "Seguimiento de la Ejecución Trimestral del Presupuesto de Ingresos y Gastos de las Instituciones de Educación Superior" y a tales efectos contiene la siguiente información:

- Información General a Nivel de la Institución
- Información de los Recursos Humanos
- Información Financiera
- Información Estudiantil
- Información sobre las Metas Físicas

Sin otro particular a que hacer referencia, le saluda.

Atentamente,



EP
 Prof. Enrique Planchart
 Rector

Anexo: Resultados de la Ejecución Presupuestaria de la Universidad I Trimestre año 2012.

EP/WC/EEIS.-

MES - CNU - OPSU
Correspondencia Recibida
15 JUN 2012
Hora: <i>12:30</i>
Firma: <i>[Signature]</i>

No. 2817



UNIVERSIDAD SIMÓN BOLÍVAR
 RECTORADO
 CARACAS- VENEZUELA

**DEVOLVER SELLADO
 Y FIRMADO**

Sartenejas, 07 de Junio de 2012

054

Ciudadana
 Dra. Neida Camacho Montenegro
**Superintendente Nacional de
 Auditoría Interna (SUNAI)**
Presente.-


2012 JUN 11 A 9:06
 Despacho
 Superintendente
 Corresponsable Neida
 H. A. C.

En concordancia con lo dispuesto en los artículos 59, 127 y 139 de la Ley Orgánica de Administración Financiera del Sector Público y el 5 de las Disposiciones Generales de la Ley de Presupuesto para el ejercicio fiscal 2012, tengo el agrado de dirigirme a usted en ocasión de remitirle en anexo los resultados de la Ejecución Presupuestaria de la Universidad, correspondiente al Trimestre I del año 2012. La misma fue elaborada conforme a las instrucciones y formularios incluidos en el Instructivo N° 07 "Seguimiento de la Ejecución Trimestral del Presupuesto de Ingresos y Gastos de las Instituciones de Educación Superior" y a tales efectos contiene la siguiente información:

- Información General a Nivel de la Institución
- Información de los Recursos Humanos
- Información Financiera
- Información Estudiantil
- Información sobre las Metas Físicas

Sin otro particular a que hacer referencia, le saluda.

Atentamente,


 Prof. Enrique Planchart
Rector

Anexo: Resultados de la Ejecución Presupuestaria
 de la Universidad I Trimestre año 2012.

EP/WC/EE/IS.-



UNIVERSIDAD SIMÓN BOLÍVAR
 RECTORADO
 CARACAS- VENEZUELA

**DEVOLVER SELLADO
 Y FIRMADO**
A la Dirección de Finanzas

Sartenejas, 07 de Junio de 2012

054

Ciudadano

~~Don Juan Casanova Caspola Casella~~

**Jefe de la Oficina Nacional de
 Contabilidad Pública (ONCOP)**


Presente.-



En concordancia con lo dispuesto en los artículos 59, 127 y 139 de la Ley Orgánica de Administración Financiera del Sector Público y el 5 de las Disposiciones Generales de la Ley de Presupuesto para el ejercicio fiscal 2012, tengo el agrado de dirigirme a usted en ocasión de remitirle en anexo los resultados de la Ejecución Presupuestaria de la Universidad, correspondiente al Trimestre I del año 2012. La misma fue elaborada conforme a las instrucciones y formularios incluidos en el Instructivo N° 07 "Seguimiento de la Ejecución Trimestral del Presupuesto de Ingresos y Gastos de las Instituciones de Educación Superior" y a tales efectos contiene la siguiente información:

- Información General a Nivel de la Institución
- Información de los Recursos Humanos
- Información Financiera
- Información Estudiantil
- Información sobre las Metas Físicas

Sin otro particular a que hacer referencia, le saluda.

Atentamente,


 Prof. Enrique Planchart
Rector



Anexo: Resultados de la Ejecución Presupuestaria de la Universidad I Trimestre año 2012.

EP/WC/EE/IS.-



UNIVERSIDAD SIMÓN BOLÍVAR

RECTORADO
CARACAS- VENEZUELA

DEVOLVER SELLADO
Y FIRMADO

*A la dirección de
Finanzas*

Sartenejas, 07 de Junio de 2012

054

DIP.

Ricardo Sanguino

**Presidente de la Comisión Permanente
de Finanzas de La Asamblea Nacional**


Presente.-

En concordancia con lo dispuesto en los artículos 59, 127 y 139 de la Ley Orgánica de Administración Financiera del Sector Público y el 5 de las Disposiciones Generales de la Ley de Presupuesto para el ejercicio fiscal 2012, tengo el agrado de dirigirme a usted en ocasión de remitirle en anexo los resultados de la Ejecución Presupuestaria de la Universidad, correspondiente al Trimestre I del año 2012. La misma fue elaborada conforme a las instrucciones y formularios incluidos en el Instructivo N° 07 "Seguimiento de la Ejecución Trimestral del Presupuesto de Ingresos y Gastos de las Instituciones de Educación Superior" y a tales efectos contiene la siguiente información:

- Información General a Nivel de la Institución
- Información de los Recursos Humanos
- Información Financiera
- Información Estudiantil
- Información sobre Metas Físicas

Sin otro particular a que hacer referencia, le saluda.

Atentamente,



[Handwritten Signature]
Prof. Enrique Planchart
Rector

RECEIVED
2012 JUN 15 A
FINANZAS Y DESEMPEÑO
[Handwritten initials]

Anexo: Resultados de la Ejecución Presupuestaria
de la Universidad I Trimestre año 2012.

EP/WC/EE/IS.-



UNIVERSIDAD SIMÓN BOLÍVAR
 RECTORADO
 CARACAS- VENEZUELA

DEVOLVER SELLADO
 Y FIRMADO
a la Dirección de Finanzas

Sartenejas, 07 de Junio de 2012

1105A


DIP.
 Pedro Carreño
**Presidente de la Comisión Permanente
 de Contraloría de La Asamblea Nacional**
Presente.-

En concordancia con lo dispuesto en los artículos 59, 127 y 139 de la Ley Orgánica de Administración Financiera del Sector Público y el 5 de las Disposiciones Generales de la Ley de Presupuesto para el ejercicio fiscal 2012, tengo el agrado de dirigirme a usted en ocasión de remitirle en anexo los resultados de la Ejecución Presupuestaria de la Universidad, correspondiente al I Trimestre del año 2012. La misma fue elaborada conforme a las instrucciones y formularios incluidos en el Instructivo N° 07 "Seguimiento de la Ejecución Trimestral del Presupuesto de Ingresos y Gastos de las Instituciones de Educación Superior" y a tales efectos contiene la siguiente información:

- Información General a Nivel de la Institución
- Información de los Recursos Humanos
- Información Financiera
- Información Estudiantil
- Información sobre las Metas Físicas

Sin otro particular a que hacer referencia, le saluda.

Atentamente,



[Handwritten Signature]
 Prof. Enrique Planchart
Rector

REPUBLICA BOLIVARIANA
 DE VENEZUELA
 ASAMBLEA NACIONAL
 2012 JUN 15 A 11:32
 COMISION PERMANENTE
 DE CONTRALORIA

Anexo: Resultados de la Ejecución Presupuestaria de la Universidad I Trimestre año 2012.

EP/WC/EE/IS.-



UNIVERSIDAD SIMÓN BOLÍVAR
RECTORADO
CARACAS- VENEZUELA

Contraloría General
de la República
Dirección de
Servicios Generales

**DEVOLVER SELLADO
Y FIRMADO**

2012 JUN 15 A 10:49

Unidad Controladora
de Correspondencia

Sartenejas, 07 de Junio de 2012

054

Ciudadano
Dra. Tania García de Rincón
Contraloría General de la República
Presente.-

En concordancia con lo dispuesto en los artículos 59, 127 y 139 de la Ley Orgánica de Administración Financiera del Sector Público y el 5 de las Disposiciones Generales de la Ley de Presupuesto para el ejercicio fiscal 2012, tengo el agrado de dirigirme a usted en ocasión de remitirle en anexo los resultados de la Ejecución Presupuestaria de la Universidad, correspondiente al Trimestre I del año 2012. La misma fue elaborada conforme a las instrucciones y formularios incluidos en el Instructivo N° 07 "Seguimiento de la Ejecución Trimestral del Presupuesto de Ingresos y Gastos de las Instituciones de Educación Superior" y a tales efectos contiene la siguiente información:

Información General a Nivel de la Institución
Información de los Recursos Humanos
Información Financiera
Información Estudiantil
Información sobre las Metas Físicas

Sin otro particular a que hacer referencia, le saluda.


Atentamente,



Enrique Planchart
Prof. Enrique Planchart
Rector

Anexo: Resultados de la Ejecución Presupuestaria
de la Universidad I Trimestre año 2012.

EP/WC/EE/IS-



UNIVERSIDAD SIMON BOLIVAR
INSTRUCTIVO I
PRIMER TRIMESTRE
2012

OFICINA NACIONAL DE PRESUPUESTO (ONAPRE)
OFICINA DE PLANIFICACIÓN DEL SECTOR UNIVERSITARIO (OPSU)

UNIVERSIDAD NACIONAL EXPERIMENTAL SIMÓN BOLÍVAR
COMENTARIOS DE LA SITUACIÓN GENERAL DEL ENTE

PRESUPUESTO POR PROYECTOS Y ACCIONES CENTRALIZADAS AÑO: 2012

FECHA
01 | 06 | 12

TRIMESTRE: I

Presupuesto Inicial 2012

Política de Financiamiento

El Presupuesto de ingresos formulado para el año 2012 alcanzó Bs. 420.156.134 financiado de la siguiente manera:

- Bs. 405.556.134 como aporte del Ejecutivo Nacional, monto igual al asignado inicialmente para el presupuesto del año 2011. En tal sentido no se considera el efecto de las presiones inflacionarias en los precios de los bienes y servicios, ni el crecimiento natural en las obligaciones laborales, ni la incidencia para el año 2012 de los ajustes en las remuneraciones acordadas a partir del 2011.
- Bs. 3.050.000 en ingresos por aranceles.
- Bs. 11.550.000 en otros ingresos, dentro de los cuales se incluyen Bs. 6.100.000 por contribuciones de los afiliados al Plan Salud, Bs. 2.750.000 como estimación por concepto de intereses y el resto otros ingresos y la depreciación.


De acuerdo con la clasificación económica de los ingresos, casi la totalidad de estos recursos (99,86%) corresponden a ingresos corrientes y una pequeña fracción (0,14%) a recursos por transacción de capital. En el cuadro siguiente se incluye esta información.

Presupuesto 2012: Financiamiento

(Cifras en Bolívares)

Denominación	Subtotal	Total
Ingresos por Transacciones Corrientes		419.556.134
* Aranceles	3.050.000	
* Aportes del Ejecutivo Nacional	405.556.134	
* Otros Ingresos	11.550.000	
Recursos por Transacciones de Capital		607.039
* Depreciación	607.039	
Recursos por Transacciones Financieras		0
* Saldo de Caja estimado	0	
Total recursos		420.156.134

Fuente: USB, Dirección de Finanzas, Oficina de Presupuesto, "Presupuesto 2012".



Política de Gastos

Para mantener el equilibrio entre los ingresos y egresos, el Presupuesto formulado para el año 2012 asciende a Bs. 420.156.134, de los cuales corresponden a los gastos de los proyectos 39,25% y a las acciones centralizadas 60,75%. Con relación a los recursos solicitados por las Unidades Ejecutoras del Presupuesto en sus correspondientes POAs e incluidos en el Anteproyecto de Presupuesto 2012 los montos asignados apenas representan el 42% del anteproyecto. Se trata de un presupuesto totalmente deficitario debido a las limitaciones del aporte fiscal, lo que obligó a la Universidad a formular un presupuesto insuficiente en sus gastos operativos y de inversión (obras, remodelación y adquisición de mobiliario y equipos) y desarrollo de proyectos de investigación, extensión, cultura y deporte.

En cuanto a la política de gastos se aplicaron los lineamientos definidos por el MPPEU, y las directrices emanada de los organismos directivos de la Universidad en el proceso de formulación del POA y Presupuesto 2012. Estos lineamientos fueron los siguientes:

- ✓ La distribución de los créditos presupuestarios se dirigió a financiar los proyectos establecidos en la Estructura Presupuestaria aprobada para el año 2012.
- ✓ La alícuota impositiva del I.V.A., se consideró en un 12% y la tasa de cambio se ajusta a la normativa que rige la materia.
- ✓ Se garantizaron las becas estudiantiles con el incremento del año 2011 y la asignación para los servicios de: comedor, transporte y servicio médico se presupuestaron a los mismos niveles del presupuesto inicial 2011.

Gastos de Personal

Se garantizaron los beneficios que se señalan a continuación:

- ✓ Los sueldos y salarios del personal incluyen el incremento salarial del 30% derivado del aumento salarial tabla 2008-2009 y los conceptos de la Normativa Laboral correspondiente.
- ✓ Bono vacacional tabla 2008-2009.
- ✓ No se incluye costo del Bono de Fin de Año.
- ✓ Bono de alimentación a 50% de la Unidad Tributaria actual (Bs. 38,00) por el período enero-septiembre 2012.
- ✓ El 8,5% con tabla 2008-2009 y para el fideicomiso obrero se aplican los criterios definidos en el ordenamiento jurídico legal.
- ✓ En cuanto a los demás beneficios contractuales no fue posible presupuestarlos a los niveles incluidos en los correspondientes POAs.

Materiales, Suministros y Mercancías y Servicios No Personales

- ✓ Se limitan las asignaciones para la adquisición de materiales y suministros a los mismos niveles del inicial 2011. En tanto que de los servicios no personales distintos de comedor y transporte estudiantil, sólo pudo presupuestarse los servicios básicos, mantenimiento de planta física, seguros y reproducción, en montos similares al inicial 2011.



Transferencias y Donaciones

- ✓ Las pensiones y jubilaciones consideran el incremento salarial del 30% derivado de las Normas de Homologación 2008-2009 y los conceptos de la Normativa Laboral correspondiente.
- ✓ Bono salud y bono familiar se presupuestó considerando el 0,40 de la unidad tributaria 2011 (Bs. 30,40) por el periodo enero / septiembre 2012.

Utilizando los criterios indicados el Presupuesto de gastos de la Universidad Simón Bolívar para el Ejercicio Fiscal 2012 se estructura por partidas, conforme a los clasificadores de cuentas para el registro de las operaciones presupuestarias y contables para el ejercicio 2012 prescritos por ONAPRE, de la siguiente manera:

Presupuesto 2012: Distribución del Gasto por Partidas

(Cifras en Bolívares)

Denominación	Subtotal	Total
Gastos por Transacciones Corrientes		420.147.206
* 4.01 - Gastos de Personal	248.060.050	
* 4.02 - Materiales, Suministros y Mercancías	3.846.394	
* 4.03 - Servicios No Personales	23.775.460	
* 4.07 - Transferencias y Donaciones	143.858.263	
* 4.08 - Otros Gastos (Depreciación)	607.039	
Gastos por Transacciones de Capital		8.928
* 4.04 - Activos Reales	8.928	
Aplicaciones Financieras		0
* 4.11 - Disminución de Pasivos	0	
Total Gastos y Aplicaciones		420.156.134

Fuente: USB, Dirección de Finanzas, Oficina de Presupuesto, "Presupuesto 2012".

Debido a las deficiencias indicadas en el financiamiento de los gastos operativos y de inversión, para el año 2012 se presentarán inconvenientes que afectarán los planes, objetivos y metas planteadas. No obstante la Universidad continuará en su rol de orientación de la sociedad venezolana mediante la ejecución de proyectos en el área educativa, de investigación y extensión, para lo cual requerirá del Estado Venezolano un financiamiento adicional suficiente y adecuado a sus necesidades por el orden de Bs. 405.513.853, desagregado como sigue:


Deficiencias Presupuestarias 2012

Conceptos de Gastos	Monto en Bs.
Personal *	207.958.137
Providencias Estudiantiles	68.359.980
Financiamiento e Inversión	129.195.736
Total	405.513.853

* Incluye obligaciones contractuales con el personal pendientes de pago.

Presupuesto Ejecutado en el I Trimestre 2012

El presupuesto ejecutado en el primer trimestre del año 2012 alcanzó Bs. 182.675.646, lo que representa el 31,43% del presupuesto modificado al final del trimestre indicado y no presenta desviación con relación a la programación del periodo. El destino de estos fondos por concepto del gasto fue el siguiente:



- Gastos de personal: Bs. 90.595.309, lo que representa el 49,60% del total ejecutado y orientados a financiar las nóminas de pagos del personal activo tomando como base los sueldos, salarios y beneficios actualizados con el incremento por homologación acordado a partir del mes de mayo 2011. Para cubrir este último aumento en las remuneraciones la Universidad recibió recursos adicionales del MPPEU.
- Materiales y Suministros: Bs. 697.706, equivalente al 0,38% del total ejecutado y destinados a cubrir los gastos de materiales de oficina, limpieza y demás suministros para la operación de las unidades de la Institución.
- Servicios no Personales: Bs. 13.334.629, representa el 7,30% de la ejecución trimestral, donde se imputan los gastos para el pago de servicios básicos, estudiantiles y de mantenimiento.
- Transferencias: Bs. 42.427.335, equivalentes al 23,22% del total ejecutado en el periodo y en donde se imputan los gastos de nóminas del personal jubilado y pensionado, becas estudiantiles y profesoriales de año sabático y otras transferencias. Al igual que al personal activo, también a las jubilaciones y pensiones se le aplicó el incremento del 40% aprobado a partir del mes de mayo 2011 y para su financiamiento la Universidad recibió del MPPEU recursos adicionales.
- Activos reales: Bs. 2.017.388, equivalente al 1,11% de la ejecución trimestral y destinada a la ejecución de obras, adquisiciones de equipos y depreciación.
- Depreciación: Bs. 151.760, correspondiente al 0,08% de la ejecución trimestral.
- Disminución de pasivos: Bs. 33.451.520, lo que representa el 18,31% del total de la ejecución del I trimestre y se destinan a cubrir compromisos de años anteriores.

En cuanto a la desagregación en base a la estructura presupuestaria, los proyectos consumen el 29,01% de los gastos ejecutados en el primer trimestre 2010 y las acciones centralizadas el 70,99%. En los proyectos se imputan los gastos destinados a las áreas de docencia de pregrado y post-grado en carreras cortas y largas, investigación, extensión y cultura, servicios estudiantiles, servicios de apoyo y proyectos de inversión en infraestructura. En las acciones centralizadas lo correspondiente a la dirección y coordinación de los gastos de los trabajadores, gestión administrativa y previsión y protección social del personal jubilado y pensionado.

En los cuadros siguientes se incluye la desagregación por partidas y estructura presupuestaria del presupuesto de gastos ejecutado en el periodo analizado.

**Distribución del Gasto Ejecutado por Partidas
I Trimestre 2012
(Cifras en Bolívares)**

Partidas	Ejecutado
Gastos de Personal	90.595.309
Materiales y Suministros	697.706
Servicios no Personales	13.334.629
Activos Reales	2.017.388
Transferencias	42.427.335
Otros Gastos de Instituciones Descentralizadas	151.760
Disminución de Pasivos	33.451.520
Total	182.675.646

Fuente: USB, Dirección de Finanzas, Sistema de Información Financiera: Kerux



**Distribución del Gasto Ejecutado
por Estructura Presupuestaria
I Trimestre 2012
(Cifras en Bolívars)**

Estructura Presupuestaria	Ejecutado
Proyectos	
Formación en carreras	22.251.518
Formación de Post-Grado o Estudios Avanzados	284.092
Investigación, Innovación y Gestión del Conocimiento	730.313
Sistema de Recursos para la Formación e Intercambio Académico	9.714.951
Sistema de Apoyo al Desarrollo Estudiantil	13.457.775
Intercambio y Gestión del Conocimiento con la Sociedad	1.965.914
Desarrollo y Mantenimiento de la Infraestructura Universitaria	4.598.149
Sub - Total	53.002.711
Acciones Centralizadas	
Dirección y Coordinación de los Gastos de los Trabajadores	54.836.347
Gestión Administrativa	35.278.267
Previsión y Protección Social	39.558.321
Sub-Total	129.672.935
Total	182.675.646

Fuente: USB, Dirección de Finanzas, Sistema de Información Financiera: Kerux


 Enrique Planchart
Rector



CÓDIGO	DENOMINACIÓN	PRESUPUESTO		PROGRAMADO EN EL TRIMESTRE		PROGRAMADO ACUMULADO AL TRIMESTRE N° 1		EJECUTADO AL TRIMESTRE N° 1			INGRESOS POR RECIBIR (10)
		APROBADO (4)	MODIFICADO (5)	DEVENGADO (6)	RECAUDADO (6)	DEVENGADO (9)	LIQUIDADO	RECAUDADO	DEVENGADO	LIQUIDADO	
3.12.04.00.00	Incremento de cuentas y efectos por pagar a contratistas a corto plazo	0	0	0	0	0	0	0	0	0	0
3.12.04.01.00	Incremento de cuentas por pagar a contratistas a corto plazo	0	0	0	0	0	0	0	0	0	0
3.12.04.02.00	Incremento de efectos por pagar a contratistas a corto plazo	0	0	0	0	0	0	0	0	0	0
3.12.04.03.00	Incremento de cuentas por pagar a contratistas a mediano y largo plazo	0	0	0	0	0	0	0	0	0	0
3.12.04.04.00	Incremento de efectos por pagar a contratistas a mediano y largo plazo	0	0	0	0	0	0	0	0	0	0
3.12.05.00.00	Incremento de intereses por pagar	0	0	0	0	0	0	0	0	0	0
3.12.05.01.00	Incremento de intereses finados por pagar	0	0	0	0	0	0	0	0	0	0
3.12.05.02.00	Incremento de otras cuentas y efectos por pagar a corto plazo	0	0	0	0	0	0	0	0	0	0
3.12.05.03.00	Incremento de otros efectos por pagar a corto plazo	0	0	0	0	0	0	0	0	0	0
3.12.06.00.00	Incremento de provisiones y reservas técnicas	0	0	0	0	0	0	0	0	0	0
3.12.06.01.01	Incremento de provisiones para cuentas receivable	0	0	0	0	0	0	0	0	0	0
3.12.06.01.02	Incremento de provisiones para depósitos	0	0	0	0	0	0	0	0	0	0
3.12.06.01.03	Incremento de provisiones para pérdidas de inventarios	0	0	0	0	0	0	0	0	0	0
3.12.06.01.04	Incremento de provisiones para beneficios sociales	0	0	0	0	0	0	0	0	0	0
3.12.06.01.99	Incremento de otras provisiones	0	0	0	0	0	0	0	0	0	0
3.12.06.02.00	Incremento de fondos de terceros	0	0	0	0	0	0	0	0	0	0
3.12.06.03.00	Incremento de depósitos recibidos en garantía	0	0	0	0	0	0	0	0	0	0
3.12.06.99.00	Incremento de otros fondos de terceros	0	0	0	0	0	0	0	0	0	0
3.12.99.00.00	Incremento de otros pasivos	0	0	0	0	0	0	0	0	0	0
3.12.99.01.00	Incremento de otros pasivos a corto plazo	0	0	0	0	0	0	0	0	0	0
3.12.99.02.00	Incremento de otros pasivos a mediano y largo plazo	0	0	0	0	0	0	0	0	0	0
3.13.00.00.00	INCREMENTO DEL PATRIMONIO	0	0	0	0	0	0	0	0	0	0
3.13.01.00.00	Incremento del capital	0	0	0	0	0	0	0	0	0	0
3.13.01.01.00	Incremento del capital fiscal e institucional	0	0	0	0	0	0	0	0	0	0
3.13.02.00.00	Ajustes por inflación	0	0	0	0	0	0	0	0	0	0
3.13.03.00.00	Ajustes por inflación	0	0	0	0	0	0	0	0	0	0
3.13.04.00.00	Incremento de resultados	0	0	0	0	0	0	0	0	0	0
3.13.04.01.00	Incremento de resultados acumulados	0	0	0	0	0	0	0	0	0	0
3.13.04.02.00	Incremento de resultados del ejercicio	0	0	0	0	0	0	0	0	0	0
(11)	TOTALES	426.156.194	569.711.924	218.371.617	218.371.617	218.371.617	218.371.617	218.371.617	218.371.617	218.371.617	298.669.705

CÓDIGO	DENOMINACIÓN		PRESUPUESTO		PROGRAMADO EN EL TRIMESTRE N° 1			PROGRAMADO ACUMULADO AL TRIMESTRE N° 1			(9) EJECUTADO AL TRIMESTRE N° 1			DISPONIBILIDAD PRESUPUESTARIA
			APROBADO	MODIFICADO	COMPROMISO	CAUSADO	PAGADO	COMPROMISO	CAUSADO	PAGADO	COMPROMISO	CAUSADO	PAGADO	
4.01.04.15.00	(2)	(3)	174.968	180.242	35.280	35.280	35.280	35.280	35.280	35.280	35.280	35.280	144.882	(10)
4.01.04.16.00			10.500	16.531	10.908	4.877	10.908	10.908	4.877	4.877	4.877	4.877	5.623	
4.01.04.17.00			2.739.036	1.823.539	1.823.539	1.090.442	1.823.539	1.090.442	1.823.539	1.090.442	1.090.442	1.090.442	1.090.442	0
4.01.04.18.00			159.192	48.933	48.933	48.933	48.933	48.933	48.933	48.933	48.933	48.933	110.259	
4.01.04.24.00														
4.01.04.25.00														
4.01.04.26.00														
4.01.04.27.00			2.328.067	608.394	608.394	608.394	608.394	608.394	608.394	608.394	608.394	608.394	2.328.067	
4.01.04.96.00			608.394	4.851	4.851	4.851	4.851	4.851	4.851	4.851	4.851	4.851	608.394	
4.01.04.97.00														
4.01.04.98.00														
4.01.05.00.00			28.708.099	511.243	511.243	487.889	511.243	487.889	511.243	487.889	487.889	487.889	28.194.378	
4.01.05.01.00			649.749	154.021	154.021	131.610	154.021	131.610	154.021	131.610	131.610	131.610	485.728	
4.01.05.03.00			25.147.298	25.153.954	74.143	67.151	74.143	67.151	74.143	67.151	67.151	67.151	25.079.211	
4.01.05.04.00														
4.01.05.06.00			2.722.470	278.777	278.777	278.777	278.777	278.777	278.777	278.777	278.777	278.777	2.448.693	
4.01.05.07.00														
4.01.05.08.00			158.881	158.881	158.881	158.881	158.881	158.881	158.881	158.881	158.881	158.881	158.881	
4.01.05.16.00(*)			21.551	21.551	21.551	21.551	21.551	21.551	21.551	21.551	21.551	21.551	17.250	
4.01.06.00.00			15.534.175	17.439.050	4.721.826	4.721.826	4.721.826	4.721.826	4.721.826	4.721.826	4.721.826	4.721.826	12.717.224	
4.01.06.01.00			7.897.958	8.517.557	2.407.711	2.407.711	2.407.711	2.407.711	2.407.711	2.407.711	2.407.711	2.407.711	6.109.846	
4.01.06.02.00			1.715.086	2.198.926	493.769	493.769	493.769	493.769	493.769	493.769	493.769	493.769	1.706.167	
4.01.06.03.00														
4.01.06.04.00			1.757.552	1.936.916	535.471	535.471	535.471	535.471	535.471	535.471	535.471	535.471	1.399.846	
4.01.06.05.00			2.577.069	2.519.423	594.294	594.294	594.294	594.294	594.294	594.294	594.294	594.294	1.925.130	
4.01.06.10.00			958.947	1.056.215	358.677	358.677	358.677	358.677	358.677	358.677	358.677	358.677	697.538	
4.01.06.11.00														
4.01.06.12.00			215.291	243.186	80.398	80.398	80.398	80.398	80.398	80.398	80.398	80.398	162.787	
4.01.06.13.00			290.870	299.750	87.025	87.025	87.025	87.025	87.025	87.025	87.025	87.025	212.726	
4.01.06.96.00			565.196	565.196	164.481	164.481	164.481	164.481	164.481	164.481	164.481	164.481	400.715	
4.01.06.97.00			133.431	133.431	133.431	133.431	133.431	133.431	133.431	133.431	133.431	133.431	133.431	
4.01.07.00.00			47.325.132	58.974.332	46.755.004	46.755.004	46.755.004	46.755.004	46.755.004	46.755.004	46.755.004	46.755.004	133.481	
4.01.07.01.00			292.872	292.872	22.330	22.330	22.330	22.330	22.330	22.330	22.330	22.330	9.219.378	
4.01.07.02.00			5.670	5.670	1.030	1.030	1.030	1.030	1.030	1.030	1.030	1.030	270.543	
4.01.07.03.00			93.348	93.348	6.180	6.180	6.180	6.180	6.180	6.180	6.180	6.180	4.640	
4.01.07.04.00			41.140	41.140	6.856	6.856	6.856	6.856	6.856	6.856	6.856	6.856	27.169	
4.01.07.05.00														
4.01.07.06.00			120.600	118.970	16.245	16.245	16.245	16.245	16.245	16.245	16.245	16.245	102.726	
4.01.07.07.00			9.213.917	9.213.917	2.870.960	2.870.960	2.870.960	2.870.960	2.870.960	2.870.960	2.870.960	2.870.960	7.028.922	
4.01.07.08.00			31.417.848	42.097.940	41.787.785	41.787.785	41.787.785	41.787.785	41.787.785	41.787.785	41.787.785	41.787.785	308.865	
4.01.07.09.00			92.998	93.916	812	812	812	812	812	812	812	812	92.998	
4.01.07.10.00			226.716	226.716	226.716	226.716	226.716	226.716	226.716	226.716	226.716	226.716	0	
4.01.07.11.00			1.610.148	1.610.890	1.610.695	315.704	1.610.695	1.610.695	315.704	315.704	315.704	315.704	4	
4.01.07.12.00			267.750	267.750	267.750	267.750	267.750	267.750	267.750	267.750	267.750	267.750	0	
4.01.07.17.00			149.340	156.440	18.522	18.522	18.522	18.522	18.522	18.522	18.522	18.522	137.918	
4.01.07.18.00			2.590	3.763	1.545	1.545	1.545	1.545	1.545	1.545	1.545	1.545	2.218	

UNIVERSIDAD NACIONAL EXPERIMENTAL SIMÓN BOLÍVAR
 EJECUCIÓN TRIMESTRAL DEL PRESUPUESTO DE GASTOS Y APLICACIONES FINANCIERAS
 (En Bolívares Fuertes)

FECHA: 31/03/2012

PRESUPUESTO AÑO: 2012
 TRIMESTRE : PRIMERO

CÓDIGO	DENOMINACIÓN	PRESUPUESTO PROGRAMADO EN EL TRIMESTRE		PROGRAMADO ACUMULADO AL TRIMESTRE N° 1			(7) EJECUTADO EN EL TRIMESTRE N° 1			(8) EJECUTADO AL TRIMESTRE N° 1			DISPONIBILIDAD PRESUPUESTARIA	
		APROBADO (4)	MODIFICADO (5)	COMPROMISO	CAUSADO	PAGADO	COMPROMISO	CAUSADO	PAGADO	COMPROMISO	CAUSADO	PAGADO		
4.11.02.00.00	(2)													
4.11.03.00.00	(3)													
4.11.03.01.00	Disminución de otras relaciones laborales por pagar													
4.11.03.01.00	Disminución de cuentas y efectos por pagar a proveedores													
4.11.03.02.00	Disminución de cuentas por pagar a proveedores a corto plazo													
4.11.03.03.00	Disminución de efectos por pagar a proveedores a corto plazo													
4.11.03.04.00	Disminución de cuentas por pagar a proveedores a mediano y largo plazo													
4.11.03.04.00	Disminución de efectos por pagar a proveedores a mediano y largo plazo													
4.11.04.00.00	Disminución de cuentas y efectos por pagar a contratistas		1.639.813											
4.11.04.01.00	Disminución de cuentas por pagar a contratistas a corto plazo		1.639.813											
4.11.04.02.00	Disminución de efectos por pagar a contratistas a corto plazo													
4.11.04.03.00	Disminución de cuentas por pagar a contratistas a mediano y largo plazo													
4.11.04.04.00	Disminución de efectos por pagar a contratistas a mediano y largo plazo													
4.11.05.00.00	Disminución de intereses por pagar													
4.11.05.01.00	Disminución de intereses internos por pagar													
4.11.06.00.00	Disminución de otras cuentas y efectos por pagar a corto plazo		24.417.066											
4.11.06.01.00	Disminución de obligaciones de ejercicios anteriores													
4.11.06.02.00	Disminución de otras cuentas por pagar a corto plazo													
4.11.06.03.00	Disminución de otros efectos por pagar a corto plazo		24.417.066											
4.11.07.00.00	Disminución de Pasivos Diferidos													
4.11.07.01.01	Disminución de rentas diferidas por recaudar a corto plazo													
4.11.08.00.00	Bonificaciones por ventas													
4.11.08.01.01	Disminución de provisiones para cuentas incobrables													
4.11.08.01.02	Disminución de provisiones para depósitos													
4.11.08.01.03	Disminución de provisiones para pérdidas en el inventario													
4.11.08.01.04	Disminución de provisiones para beneficios sociales													
4.11.08.01.99	Disminución de otras provisiones													
4.11.09.00.00	Disminución de fondos de terceros													
4.11.09.01.00	Disminución de depósitos recibidos en garantía													
4.11.09.99.00	Disminución de otros fondos de terceros													
4.11.10.00.00	Disminución de depósitos de terceros a la vista de organismos del sector público													
4.11.10.01.01	Disminución de depósitos a plazo fijo de organismos del sector público													
4.11.10.02.01	Disminución de depósitos a plazo fijo de organismos del sector público													
4.11.98.00.00	Disminución de otros pasivos a corto plazo													
4.11.98.01.00	Disminución de otros pasivos a corto plazo													
4.11.99.00.00	Disminución de otros pasivos a mediano y largo plazo													
4.11.99.01.00	Disminución de otros pasivos a mediano y largo plazo													
4.12.00.00.00	DISMINUCIÓN DEL PATRIMONIO													
4.12.01.00.00	Disminución del patrimonio													
4.12.01.00.00	Disminución del patrimonio													
4.12.01.01.00	Disminución del patrimonio													
4.12.01.01.00	Disminución del patrimonio													
4.12.03.00.00	Ajuste por inflación													
4.12.03.01.00	Ajuste por inflación													
4.12.04.00.00	Disminución de resultados													
4.12.04.01.00	Disminución de resultados acumulados													
4.12.04.02.00	Disminución de resultados del ejercicio													
	(11) TOTALES	420.136.134	580.711.624	256.555.650	256.018.897	218.289.425	171.850.451	256.555.650	256.128.043	218.289.425	171.850.451	318.692.728		

FORMA 0704

Notas:

(*) Códigos agregados a la Forma original

OFICINA NACIONAL DE PRESUPUESTO (ONAPRE)
 MINISTERIO DEL PODER POPULAR PARA LA EDUCACIÓN UNIVERSITARIA - OFICINA DE PLANIFICACIÓN DEL SECTOR UNIVERSITARIO (OPSU)

(1) ENTE: UNIVERSIDAD SIMON BOLIVAR

PRESUPUESTO AÑO: 2012

FECHA: 25-05-2012

TRIMESTRE : Primero
 PROYECTO Y/O ACCION CENTRALIZADA:

CONSOLIDADO DE EJECUCIÓN FINANCIERA TRIMESTRAL DEL PRESUPUESTO DE GASTOS POR PARTIDAS, A NIVEL DE PROYECTOS Y ACCIONES CENTRALIZADAS
 (En Bolívares)

CODIGO	PARTIDAS DENOMINACIÓN	PRESUPUESTO APROBADO	PRESUPUESTO MODIFICADO	PROGRAMADO EN EL TRIMESTRE			EJECUTADO EN EL TRIMESTRE			PROGRAMADO ACUMULADO EN EL TRIMESTRE			ACUMULADO EN EL TRIMESTRE			DISPONIBILIDAD PRESUPUESTARIA
				PROGRAMADO	COMPROMISO	CAUSADO	COMPROMISO	CAUSADO	PAGADO	PROGRAMADO	COMPROMISO	CAUSADO	COMPROMISO	CAUSADO	PAGADO	
401	GASTOS DE PERSONAL	248.060.056	282.626.978	80.555.309	134.576.082	80.555.309	80.555.309	80.555.309	134.576.082	80.555.309	80.555.309	80.555.309	134.576.082	80.555.309	80.555.309	148.050.856
402	MATERIALES Y SUMINISTROS	3.946.394	7.883.104	697.706	4.399.344	697.706	697.706	697.706	4.399.344	697.706	697.706	697.706	4.399.344	697.706	697.706	3.483.760
403	SERVICIOS NO PERSONALES	23.775.460	41.612.762	13.334.626	28.325.396	13.334.626	13.334.626	13.334.626	28.325.396	13.334.626	13.334.626	13.334.626	28.325.396	13.334.626	13.334.626	13.287.384
404	ACTIVOS REALES	8.528	16.258.937	2.017.368	14.282.657	2.017.368	2.017.368	2.017.368	14.282.657	2.017.368	2.017.368	2.017.368	14.282.657	2.017.368	2.017.368	1.976.280
405	INCREMENTO DE DISPONIBILIDADES	0	0	0	0	0	0	0	0	0	0	0	0	0	0	0
406	TRANSFERENCIAS	143.858.283	158.723.501	42.427.335	46.832.196	42.427.335	42.427.335	42.427.335	46.832.196	42.427.335	42.427.335	42.427.335	46.832.196	42.427.335	42.427.335	111.807.365
407	OTROS GASTOS DE INSTITUCIONES	607.036	607.036	151.760	151.760	151.760	151.760	151.760	151.760	151.760	151.760	151.760	151.760	151.760	151.760	455.278
408	DESCENTRALIZADAS	0	0	0	0	0	0	0	0	0	0	0	0	0	0	0
411	DISMINUCIÓN DE PASIVOS	0	72.996.282	33.451.520	33.451.520	33.451.520	33.451.520	33.451.520	33.451.520	33.451.520	33.451.520	33.451.520	33.451.520	33.451.520	33.451.520	30.547.762
	(13) TOTAL	420.156.134	580.711.624	182.675.646	262.018.896	182.675.646	182.675.646	182.675.646	262.018.896	182.675.646	182.675.646	182.675.646	262.018.896	182.675.646	182.675.646	318.652.728

FORMA 0704

OFICINA NACIONAL DE PRESUPUESTO (ONAPRE)
 MINISTERIO DEL PODER POPULAR PARA LA EDUCACIÓN UNIVERSITARIA - OFICINA DE PLANIFICACIÓN DEL SECTOR UNIVERSITARIO (OPSU)
 (1) ENTE: UNIVERSIDAD SIMON BOLIVAR

FECHA: 29-05-2012

PRESUPUESTO AÑO: 2012

TRIMESTRE : Primero
 PROYECTO Y/O ACCION CENTRALIZADA: Proyecto 102-Formacion de Carreras

CONSOLIDADO DE EJECUCIÓN FINANCIERA TRIMESTRAL DEL PRESUPUESTO DE GASTOS POR PARTIDAS, A NIVEL DE PROYECTOS Y ACCIONES CENTRALIZADAS
 (En Bolívares)

CODIGO	PARTIDAS DENOMINACIÓN	PRESUPUESTO APROBADO	PRESUPUESTO MODIFICADO	PROGRAMADO EN EL TRIMESTRE			EJECUTADO EN EL TRIMESTRE			PROGRAMADO ACUMULADO EN EL TRIMESTRE			ACUMULADO EN EL TRIMESTRE			DISPONIBILIDAD PRESUPUESTARIA
				COMPROMISO	CAUSADO	PAGADO	COMPROMISO	CAUSADO	PAGADO	COMPROMISO	CAUSADO	PAGADO	COMPROMISO	CAUSADO	PAGADO	
401	GASTOS DE PERSONAL	88.517.236	85.195.222	21.399.757	21.399.757	20.347.167	21.399.757	21.399.757	20.347.167	21.399.757	21.399.757	20.347.167	21.399.757	21.399.757	20.347.167	73.756.465
402	MATERIALES Y SUMINISTROS	104.832	373.395	38.800	44.822	38.800	38.800	38.800	38.800	38.800	38.800	38.800	38.800	38.800	38.800	328.554
403	SERVICIOS NO PERSONALES	12.800	474.033	53.986	63.506	53.986	53.986	53.986	53.986	53.986	53.986	53.986	53.986	53.986	53.986	410.527
404	ACTIVOS REALES	0	295.221	147.015	175.311	146.543	147.015	147.015	147.015	147.015	147.015	146.543	147.015	147.015	146.543	118.910
405	INCREMENTO DE DISPONIBILIDADES	0	0	0	0	0	0	0	0	0	0	0	0	0	0	0
407	TRANSFERENCIAS	2.062.716	2.588.334	611.961	1.423.668	611.961	611.961	611.961	611.961	611.961	611.961	611.961	611.961	611.961	611.961	1.164.647
408	DESCENTRALIZADAS	0	0	0	0	0	0	0	0	0	0	0	0	0	0	0
411	DISMINUCIÓN DE PASIVOS	0	0	0	0	0	0	0	0	0	0	0	0	0	0	0
	(13)TOTAL	90.697.501	98.927.196	22.251.518	23.107.083	21.198.322	22.251.518	22.251.518	21.198.322	22.251.518	22.251.518	21.198.322	22.251.518	22.251.518	21.198.322	75.820.113

FORMA 0794

OFICINA NACIONAL DE PRESUPUESTO (ONAPRE)
 MINISTERIO DEL PODER POPULAR PARA LA EDUCACIÓN UNIVERSITARIA - OFICINA DE PLANIFICACIÓN DEL SECTOR UNIVERSITARIO (OPSU)
 (1) ENTE: UNIVERSIDAD SIMON BOLIVAR

FECHA: 29-05-2012

PRESUPUESTO AÑO: 2012

TRIMESTRE : Primero
 PROYECTO Y/O ACCIÓN CENTRALIZADA: Proyecto 103 - Formación de Post Grado y Estudios Avanzados

CONSOLIDADO DE EJECUCIÓN FINANCIERA TRIMESTRAL DEL PRESUPUESTO DE GASTOS POR PARTIDAS, A NIVEL DE PROYECTOS Y ACCIONES CENTRALIZADAS
 (En Bolívares)

CODIGO	PARTIDAS DENOMINACIÓN	PRESUPUESTO APROBADO	PRESUPUESTO MODIFICADO	PROGRAMADO EN EL TRIMESTRE			EJECUTADO EN EL TRIMESTRE			PROGRAMADO ACUMULADO EN EL TRIMESTRE			ACUMULADO EN EL TRIMESTRE			DISPONIBILIDAD PRESUPUESTARIA
				COMPROMISO	CAUSADO	PAGADO	COMPROMISO	CAUSADO	PAGADO	COMPROMISO	CAUSADO	PAGADO	COMPROMISO	CAUSADO	PAGADO	
401	GASTOS DE PERSONAL	1.103.410	1.181.146	284.092	284.092	284.092	284.092	284.092	284.092	284.092	284.092	284.092	284.092	284.092	284.092	897.052
402	MATERIALES Y SUMINISTROS	15.024	41.590	0	0	0	0	0	0	0	0	0	0	0	0	41.590
403	SERVICIOS NO PERSONALES	1.800	1.800	0	48	0	0	0	0	0	0	0	0	0	0	1.880
404	ACTIVOS REALES	0	3.042	0	444	0	0	0	0	0	0	0	0	0	0	2.598
405	INCREMENTO DE DISPONIBILIDADES	0	0	0	0	0	0	0	0	0	0	0	0	0	0	0
406	TRANSFERENCIAS	0	0	0	0	0	0	0	0	0	0	0	0	0	0	0
407	OTROS GASTOS DE INSTITUCIONES	0	0	0	0	0	0	0	0	0	0	0	0	0	0	0
408	DESCENTRALIZADAS	0	0	0	0	0	0	0	0	0	0	0	0	0	0	0
411	DISMINUCIÓN DE PASIVOS	0	0	0	0	0	0	0	0	0	0	0	0	0	0	0
	(13) TOTAL	1.120.234	1.227.688	284.092	284.576	284.092	284.092	284.576	284.092	284.576	284.092	284.576	284.092	284.576	284.092	948.111

FORMA 0704

OFICINA NACIONAL DE PRESUPUESTO (ONAPRE)
 MINISTERIO DEL PODER POPULAR PARA LA EDUCACIÓN UNIVERSITARIA - OFICINA DE PLANIFICACIÓN DEL SECTOR UNIVERSITARIO (OPSU)

(1) ENTE: UNIVERSIDAD SIMÓN BOLÍVAR

PRESUPUESTO AÑO: 2012

FECHA: 29-05-2012

TRIMESTRE: Primero
 PROYECTO Y/O ACCIÓN CENTRALIZADA: Proyecto 104 - Investigación, Innovación y Gestión del Conocimiento

CONSOLIDADO DE EJECUCIÓN FINANCIERA TRIMESTRAL DEL PRESUPUESTO DE GASTOS POR PARTIDAS, A NIVEL DE PROYECTOS Y ACCIONES CENTRALIZADAS
 (En Bolívares)

CODIGO	PARTIDAS DENOMINACIÓN	PRESUPUESTO APROBADO	PRESUPUESTO MODIFICADO	PROGRAMADO EN EL TRIMESTRE			EJECUTADO EN EL TRIMESTRE			ACUMULADO EN EL TRIMESTRE			DISPONIBILIDAD PRESUPUESTARIA	
				PROGRAMADO EN EL TRIMESTRE	COMPROMISO	CAUSADO	PAGADO	COMPROMISO	CAUSADO	PAGADO	COMPROMISO	CAUSADO		PAGADO
401	GASTOS DE PERSONAL	0	0	0	0	0	0	0	0	0	0	0	0	0
402	MATERIALES Y SUMINISTROS	0	0	0	0	0	0	0	0	0	0	0	0	0
403	SERVICIOS NO PERSONALES	23.775.462	41.722.574	13.335.276	28.435.191	13.335.276	12.234.811	13.335.276	28.435.191	13.335.276	12.234.811	13.335.276	12.234.811	13.287.384
404	ACTIVOS REALES	0	0	0	0	0	0	0	0	0	0	0	0	0
405	INCREMENTO DE DISPONIBILIDADES	0	0	0	0	0	0	0	0	0	0	0	0	0
407	TRANSFERENCIAS	0	0	0	0	0	0	0	0	0	0	0	0	0
408	DESCENTRALIZADAS	0	0	0	0	0	0	0	0	0	0	0	0	0
411	DISMINUCIÓN DE PASIVOS	0	0	0	0	0	0	0	0	0	0	0	0	0
	(13) TOTAL	23.775.462	41.722.574	13.335.276	28.435.191	13.335.276	12.234.811	13.335.276	28.435.191	13.335.276	12.234.811	13.335.276	12.234.811	13.287.384

FORMA 0704

OFICINA NACIONAL DE PRESUPUESTO (ONAPRE)
 MINISTERIO DEL PODER POPULAR PARA LA EDUCACIÓN UNIVERSITARIA - OFICINA DE PLANIFICACIÓN DEL SECTOR UNIVERSITARIO (OPSU)
 (1) ENTE: UNIVERSIDAD SIMÓN BOLÍVAR

PRESUPUESTO AÑO: 2012

FECHA: 23-05-2012

TRIMESTRE: Primero
 PROYECTO YO ACCIÓN CENTRALIZADA: Proyecto 105 - Sistemas de Recursos para la Formación e Intercambio Académico

CONSOLIDADO DE EJECUCIÓN FINANCIERA TRIMESTRAL DEL PRESUPUESTO DE GASTOS POR PARTIDAS, A NIVEL DE PROYECTOS Y ACCIONES CENTRALIZADAS
 (En Bolívares)

CODIGO	PARTIDAS DENOMINACIÓN	PRESUPUESTO APROBADO	PRESUPUESTO MODIFICADO	PROGRAMADO EN EL TRIMESTRE			EJECUTADO EN EL TRIMESTRE			ACUMULADO EN EL TRIMESTRE			DISPONIBILIDAD PRESUPUESTARIA
				PROGRAMADO EN EL TRIMESTRE	COMPROMISO	CAUSADO	PAGADO	PROGRAMADO EN EL TRIMESTRE	COMPROMISO	CAUSADO	PAGADO	COMPROMISO	
401	GASTOS DE PERSONAL	246.060.050	282.835.427	90.591.008	134.571.781	50.591.008	86.136.275	90.591.008	134.571.781	86.136.275	148.033.646	148.033.646	
402	MATERIALES Y SUMINISTROS	3.846.394	7.903.362	700.714	4.402.352	700.714	559.691	700.714	4.402.352	559.691	3.901.010	3.901.010	
403	SERVICIOS NO PERSONALES	23.775.466	41.613.429	13.335.276	28.328.045	13.335.276	12.234.811	13.335.276	28.435.191	12.234.811	13.337.284	13.337.284	
404	ACTIVOS REALES	8.528	18.259.884	2.018.034	14.283.304	2.018.034	1.481.062	2.018.034	14.283.304	1.481.062	1.976.280	1.976.280	
405	INCREMENTO DE DISPONIBILIDADES	0	0	0	0	0	0	0	0	0	0	0	
407	TRANSFERENCIAS	143.838.283	158.723.501	42.427.335	46.832.136	42.427.335	41.416.765	42.427.335	46.832.136	41.416.765	111.891.368	111.891.368	
408	OTROS GASTOS DE INSTITUCIONES DESCENTRALIZADAS	607.058	607.038	151.766	151.766	151.766	151.766	151.766	151.766	151,766	465.276	465.276	
411	DISMINUCIÓN DE PASIVOS	0	72.869.282	33.451.520	33.451.520	33.451.520	32.698.083	33.451.520	33.451.520	32.698.083	39.547.763	39.547.763	
	(13) TOTAL	428.155.124	580.711.624	182.675.646	262.018.895	182.675.646	175.979.447	182.675.646	262.138.043	175.979.447	318.692.728	318.692.728	

FORMA 0704

OFICINA NACIONAL DE PRESUPUESTO (ONAPRE)
 MINISTERIO DEL PODER POPULAR PARA LA EDUCACIÓN UNIVERSITARIA - OFICINA DE PLANIFICACIÓN DEL SECTOR UNIVERSITARIO (OPSU)
 (1) ENTE: UNIVERSIDAD SIMON BOLIVAR

FECHA: 29-05-2012

PRESUPUESTO AÑO: 2012

TRIMESTRE: Primero
 PROYECTO Y/O ACCION CENTRALIZADA: Proyecto 106 - Sistemas de Recursos para la Formación e Intercambio Académico

CONSOLIDADO DE EJECUCIÓN FINANCIERA TRIMESTRAL DEL PRESUPUESTO DE GASTOS POR PARTIDAS, A NIVEL DE PROYECTOS Y ACCIONES CENTRALIZADAS
 (En Bolívares)

CODIGO	PARTIDAS DENOMINACIÓN	PRESUPUESTO APROBADO	PRESUPUESTO MODIFICADO	PROGRAMADO EN EL TRIMESTRE			EJECUTADO EN EL TRIMESTRE			PROGRAMADO ACUMULADO EN EL TRIMESTRE			ACUMULADO EN EL TRIMESTRE			DISPONIBILIDAD PRESUPUESTARIA
				COMPROMISO	CAUSADO	PAGADO	COMPROMISO	CAUSADO	PAGADO	COMPROMISO	CAUSADO	PAGADO	COMPROMISO	CAUSADO	PAGADO	
401	GASTOS DE PERSONAL	5.881.311	6.795.561	2.009.212	2.009.212	1.941.317	2.009.212	2.009.212	2.009.212	1.941.317	2.009.212	2.009.212	1.941.317	4.760.348		
402	MATERIALES Y SUMINISTROS	117.756	110.800	5.680	5.680	3.910	5.680	5.680	21.344	5.680	5.680	5.680	3.910	89.456		
403	SERVICIOS NO PERSONALES	14.889.404	16.282.764	9.235.150	10.560.836	8.749.945	9.235.150	9.235.150	10.560.836	8.749.945	9.235.150	9.235.150	8.749.945	5.701.948		
404	ACTIVOS REALES	0	0	0	0	0	0	0	0	0	0	0	0	0		
405	INCREMENTO DE DISPONIBILIDADES	0	0	0	0	0	0	0	0	0	0	0	0	0		
407	TRANSFERENCIAS	4.700.000	8.095.605	2.207.734	5.600.836	2.207.734	2.207.734	2.207.734	5.600.836	2.207.734	2.207.734	2.207.734	2.207.734	2.494.766		
408	OTROS GASTOS DE INSTITUCIONES DESCENTRALIZADAS	0	0	0	0	0	0	0	0	0	0	0	0	0		
411	DISMINUCIÓN DE PASIVOS	0	0	0	0	0	0	0	0	0	0	0	0	0		
	(13) TOTAL	25.688.471	31.268.761	13.457.775	18.192.228	13.457.775	13.457.775	13.457.775	18.192.228	13.457.775	13.457.775	13.457.775	12.902.506	13.076.523		

FORMA 0704

OFICINA NACIONAL DE PRESUPUESTO (ONAPRE)
 MINISTERIO DEL PODER POPULAR PARA LA EDUCACIÓN UNIVERSITARIA - OFICINA DE PLANIFICACIÓN DEL SECTOR UNIVERSITARIO (OPSU)
 (1) ENTE: UNIVERSIDAD SIMON BOLIVAR

FECHA: 29-05-2012

PRESUPUESTO AÑO: 2012

TRIMESTRE : Primero
 PROYECTO Y/O ACCION CENTRALIZADA: Proyecto 107 - Intercambio y Gestion del Conocimiento con la Sociedad.

CONSOLIDADO DE EJECUCIÓN FINANCIERA TRIMESTRAL DEL PRESUPUESTO DE GASTOS POR PARTIDAS, A NIVEL DE PROYECTOS Y ACCIONES CENTRALIZADAS
 (En Bolívares)

CODIGO	PARTIDAS DENOMINACIÓN	PRESUPUESTO APROBADO	PRESUPUESTO MODIFICADO	PROGRAMADO EN EL TRIMESTRE		EJECUTADO EN EL TRIMESTRE		ACUMULADO EN EL TRIMESTRE		PROGRAMADO FINANCIADO EN EL TRIMESTRE	ACUMULADO EN EL TRIMESTRE		DISPONIBILIDAD PRESUPUESTARIA
				COMPROMISO	PAGADO	COMPROMISO	PAGADO	COMPROMISO	PAGADO		COMPROMISO	PAGADO	
401	GASTOS DE PERSONAL	5.856.542	6.541.942	1.922.858	1.823.003	1.922.858	1.823.003	1.922.858	1.823.003	1.922.858	1.823.003	1.823.003	4.619.083
402	MATERIALES Y SUMINISTROS	191.952	355.353	14.754	14.443	14.754	14.443	59.807	14.754	14.754	14.443	14.443	295.546
403	SERVICIOS NO PERSONALES	23.040	231.978	26.801	26.274	61.254	26.801	61.254	26.801	26.801	26.274	26.274	170.684
404	ACTIVOS REALES	0	285.915	0	0	279.466	0	279.466	0	0	0	0	6.417
405	INCREMENTO DE DISPONIBILIDADES	0	0	0	0	0	0	0	0	0	0	0	0
407	TRANSPARENCIAS	0	30.700	1.700	1.700	27.700	1,700	27.700	1,700	1,700	1,700	1,700	3.000
408	OTROS GASTOS DE INSTITUCIONES DESCENTRALIZADAS	0	0	0	0	0	0	0	0	0	0	0	0
411	DISMINUCIÓN DE PASIVOS	0	0	0	0	0	0	0	0	0	0	0	0
	(19) TOTAL	6.113.534	7.449.895	1.965.914	1.855.420	2.351.155	1.965.914	2.351.155	1.965.914	1.965.914	1.855.420	1.855.420	5.054.731

FORMA 0704

OFICINA NACIONAL DE PRESUPUESTO (ONAPRE)
 MINISTERIO DEL PODER POPULAR PARA LA EDUCACIÓN UNIVERSITARIA - OFICINA DE PLANIFICACIÓN DEL SECTOR UNIVERSITARIO (OPSU)
 (1) ENTE: UNIVERSIDAD SIMÓN BOLÍVAR

PRESUPUESTO AÑO: 2012

FECHA:25-05-2012

TRIMESTRE : Primero
 PROYECTO Y/O ACCIÓN CENTRALIZADA: Proyecto 108 - Desarrollo y Mantenimiento de Infraestructura Física.

CONSOLIDADO DE EJECUCIÓN FINANCIERA TRIMESTRAL DEL PRESUPUESTO DE GASTOS POR PARTIDAS, A NIVEL DE PROYECTOS Y ACCIONES CENTRALIZADAS
 (En Bolívares)

CODIGO	PARTIDAS DENOMINACIÓN	PRESUPUESTO APROBADO	PRESUPUESTO MODIFICADO	PROGRAMADO EN EL TRIMESTRE			EJECUTADO EN EL TRIMESTRE			PROGRAMADO ACUMULADO EN EL TRIMESTRE			ACUMULADO EN EL TRIMESTRE			DISPONIBILIDAD PRESUPUESTARIA
				COMPROMISO	CAUSADO	PAGADO	COMPROMISO	CAUSADO	PAGADO	COMPROMISO	CAUSADO	PAGADO	COMPROMISO	CAUSADO	PAGADO	
401	GASTOS DE PERSONAL	9.480.130	10.418.347	2.550.783	2.550.783	2.778.804	2.550.783	2.550.783	2.778.804	2.550.783	2.550.783	2.778.804	2.550.783	2.550.783	2.778.804	7.487.553
402	MATERIALES Y SUMINISTROS	143.894	542.053	96.594	96.594	92.708	163.811	96.594	92.708	163.811	96.594	92.708	163.811	96.594	92.708	378.443
403	SERVICIOS NO PERSONALES	1.717.284	3.384.285	1.394.588	1.394.588	1.394.588	2.084.403	1.394.588	1.394.588	2.084.403	1.394.588	1.394.588	2.084.403	1.394.588	1.394.588	1.249.882
404	ACTIVOS REALES	0	2.886.023	156.175	156.175	156.111	2.495.285	156.175	156.111	2.495.285	156.175	156.111	2.495.285	156.175	156.111	470.738
405	INCREMENTO DE DISPONIBILIDADES	0	0	0	0	0	0	0	0	0	0	0	0	0	0	0
406	TRANSFERENCIAS	0	0	0	0	0	0	0	0	0	0	0	0	0	0	0
407	OTROS GASTOS DE INSTITUCIONES DESCENTRALIZADAS	0	0	0	0	0	0	0	0	0	0	0	0	0	0	0
408	DISMINUCIÓN DE PASIVOS	0	0	0	0	0	0	0	0	0	0	0	0	0	0	0
411	(13)TOTAL	11.341.378	17.260.706	4.598.149	4.598.149	4.418.137	7.694.086	4.598.149	4.418.137	7.694.086	4.598.149	4.418.137	7.694.086	4.598.149	4.418.137	9.556.622

FORMA 0704

OFICINA NACIONAL DE PRESUPUESTO (ONAPRE)
 MINISTERIO DEL PODER POPULAR PARA LA EDUCACIÓN UNIVERSITARIA - OFICINA DE PLANIFICACIÓN DEL SECTOR UNIVERSITARIO (OPSU)
 (1) ENTE: UNIVERSIDAD SIMON BOLIVAR

FECHA: 29-05-2012

PRESUPUESTO AÑO: 2012

TRIMESTRE: Primero
 PROYECTO Y/O ACCION CENTRALIZADA: Proyecto 201 - Direccion y Coordinacion de los Gastos de los Trabajadores

CONSOLIDADO DE EJECUCIÓN FINANCIERA TRIMESTRAL DEL PRESUPUESTO DE GASTOS POR PARTIDAS, A NIVEL DE PROYECTOS Y ACCIONES CENTRALIZADAS
 (En Bolívares)

CODIGO	PARTIDAS DENOMINACIÓN	PRESUPUESTO APROBADO	PRESUPUESTO MODIFICADO	PROGRAMADO EN EL TRIMESTRE			EJECUTADO EN EL TRIMESTRE			ACUMULADO EN EL TRIMESTRE			DISPONIBILIDAD PRESUPUESTARIA
				PROGRAMADO EN EL TRIMESTRE	COMPROMISO	CAUSADO	PAGADO	PROGRAMADO EN EL TRIMESTRE	COMPROMISO	CAUSADO	PAGADO	PROGRAMADO EN EL TRIMESTRE	
401	GASTOS DE PERSONAL	110.383.682	133.185.058	54.407.853	98.381.828	54.407.853	53.803.588	54.407.853	98.381.828	54.407.853	53.803.588	54.407.853	34.803.133
402	MATERIALES Y SUMINISTROS	0	0	0	0	0	0	0	0	0	0	0	0
403	SERVICIOS NO PERSONALES	2.731.821	2.733.334	428.391	1.159.970	428.391	137.157	428.391	1.159.970	428.391	137.157	428.391	1.573.354
404	ACTIVOS REALES	0	0	0	0	0	0	0	0	0	0	0	0
405	INCREMENTO DE DISPONIBILIDADES	0	0	0	0	0	0	0	0	0	0	0	0
407	TRANSFERENCIAS	0	105.978	0	105.978	0	0	0	105.978	0	0	0	0
408	OTROS GASTOS DE INSTITUCIONES DESCENTRALIZADAS	0	0	0	0	0	0	0	0	0	0	0	0
411	DISMINUCIÓN DE PASIVOS	0	0	0	0	0	0	0	0	0	0	0	0
	(13) TOTAL	113.125.603	136.024.371	54.836.347	99.647.877	54.836.347	53.940.725	54.836.347	99.647.877	54.836.347	53.940.725	54.836.347	36.376.484

FORMA 0704

OFICINA NACIONAL DE PRESUPUESTO (ONAPRE)
 MINISTERIO DEL PODER POPULAR PARA LA EDUCACIÓN UNIVERSITARIA - OFICINA DE PLANIFICACIÓN DEL SECTOR UNIVERSITARIO (OPSU)
 (1) ENTE: UNIVERSIDAD SIMON BOLIVAR

PRESUPUESTO AÑO: 2012

FECHA: 25-05-2012

TRIMESTRE : Primero
 PROYECTO Y/O ACCION CENTRALIZADA: Proyecto 202 - Gestion Administrativa

CONSOLIDADO DE EJECUCIÓN FINANCIERA TRIMESTRAL DEL PRESUPUESTO DE GASTOS POR PARTIDAS, A NIVEL DE PROYECTOS Y ACCIONES CENTRALIZADAS
 (En Bolívares)

CODIGO	PARTIDAS DENOMINACIÓN	PRESUPUESTO APROBADO	PRESUPUESTO MODIFICADO	PROGRAMADO EN EL TRIMESTRE			EJECUTADO EN EL TRIMESTRE			ACUMULADO EN EL TRIMESTRE			DISPONIBILIDAD PRESUPUESTARIA
				PROGRAMADO EN EL TRIMESTRE	COMPROMISO	CAUSADO	PAGADO	COMPROMISO	CAUSADO	PAGADO	COMPROMISO	CAUSADO	
401	GASTOS DE PERSONAL	1.758.402	3.243.483	143.887	2.536.382	143.887	143.887	143.887	2.536.382	143.887	143.887	143.887	707.111
402	MATERIALES Y SUMINISTROS	2.618.893	8.767.133	1.165.766	5.260.130	1.165.766	1.165.766	1.165.766	5.260.130	1.165.766	1.165.766	875.448	3.477.002
403	SERVICIOS NO PERSONALES	8.528	1.195.547	334.644	889.074	334.644	334.644	334.644	889.074	334.644	334.644	322.860	307.478
404	INCREMENTO DE DISPONIBILIDADES												
405	TRANSFERENCIAS	1.084.516	1.432.236	30.688	61.452	30.688	30.688	30.688	61.452	30.688	30.688	30.688	1.370.844
407	OTROS GASTOS DE INSTITUCIONES DESCENTRALIZADAS	607.036	607.036	151.760	151.760	151.760	151.760	151.760	151.760	151.760	151.760	151.760	455.276
408	DISMINUCIÓN DE PASIVOS	0	72.999.292	33.451.520	33.451.520	33.451.520	33.451.520	33.451.520	33.451.520	33.451.520	33.451.520	33.451.520	39.547.782
411													
	(13)TOTAL	6.067.769	88.245.790	35.278.267	42.380.317	35.278.267	35.278.267	35.278.267	42.380.317	35.278.267	35.278.267	34.513.020	45.865.473

FORMA 0704

OFICINA NACIONAL DE PRESUPUESTO (ONAPRE)
 MINISTERIO DEL PODER POPULAR PARA LA EDUCACIÓN UNIVERSITARIA - OFICINA DE PLANIFICACIÓN DEL SECTOR UNIVERSITARIO (OPSU)
 (1) ENTE: UNIVERSIDAD SIMON BOLIVAR

FECHA: 29-05-2012

PRESUPUESTO AÑO: 2012

TRIMESTRE: Primero
 PROYECTO Y/O ACCION CENTRALIZADA: Proyecto 203 - Prevision y Proteccion Social

CONSOLIDADO DE EJECUCIÓN FINANCIERA TRIMESTRAL DEL PRESUPUESTO DE GASTOS POR PARTIDAS, A NIVEL DE PROYECTOS Y ACCIONES CENTRALIZADAS
 (En Bolívares)

CODIGO	PARTIDAS DENOMINACIÓN	PRESUPUESTO APROBADO	PRESUPUESTO MODIFICADO	PROGRAMADO EN EL TRIMESTRE		EJECUTADO EN EL TRIMESTRE		PROGRAMADO ACUMULADO EN EL TRIMESTRE		ACUMULADO EN EL TRIMESTRE		DISPONIBILIDAD PRESUPUESTARIA
				COMPROMISO	PAGADO	COMPROMISO	PAGADO	COMPROMISO	PAGADO	COMPROMISO	PAGADO	
401	GASTOS DE PERSONAL											
402	MATERIALES Y SUMINISTROS											
403	SERVICIOS NO PERSONALES											
404	ACTIVOS REALES											
405	INCREMENTO DE DISPONIBILIDADES											
407	TRANSFERENCIAS	136.031.031	146.416.426	39.558.321	39.558.321	39.558.321	39.558.321	39.558.321	39.558.321	39.558.321	39.554.601	106.856.108
408	OTROS GASTOS DE INSTITUCIONES DESCENTRALIZADAS											
411	DISMINUCIÓN DE PASIVOS											
	(13)TOTAL	136.031.031	146.416.426	39.558.321	39.558.321	39.558.321	39.558.321	39.558.321	39.558.321	39.558.321	39.554.601	106.856.108

FORMA 0704

OFICINA NACIONAL DE PRESUPUESTO (ONAPRE)
 MINISTERIO DEL PODER POPULAR PARA LA EDUCACIÓN UNIVERSITARIA - OFICINA DE PLANIFICACIÓN DEL SECTOR UNIVERSITARIO (OPSU)

(1) ENTE: UNIVERSIDAD SIMON BOLIVAR

PRESUPUESTO AÑO: 2012

TRIMESTRE: - Primero

PROYECTO Y/O ACCIÓN CENTRALIZADA:

FECHA: 29-05-2012

CONSOLIDADO DE EJECUCIÓN FINANCIERA TRIMESTRAL DEL PRESUPUESTO DE GASTOS POR PARTIDAS, A NIVEL DE PROYECTOS Y ACCIONES CENTRALIZADAS
 (En Bolívares)

CODIGO	PROYECTOS DENOMINACIÓN	PRESUPUESTO APROBADO	PRESUPUESTO MODIFICADO	PROGRAMADO EN EL TRIMESTRE			EJECUTADO EN EL TRIMESTRE			ACUMULADO EN EL TRIMESTRE			RESPONSABILIDAD PRESUPUESTARIA	
				COMPROMISO	CAUSADO	PAGADO	COMPROMISO	CAUSADO	PAGADO	COMPROMISO	CAUSADO	PAGADO		
0101	Programas Nacionales de Formación	90.897.501	96.927.198	22.251.516	22.251.516	21.198.525	23.107.065	22.251.516	22.251.516	21.198.525	23.107.065	22.251.516	21.198.525	75.820.115
0102	Formación en Carreras	1.120.234	1.227.688	284.092	284.092	284.092	284.092	284.092	284.092	284.092	284.092	284.092	284.092	943.117
0103	Formación de Postgrado o Estudios Avanzados	5.015.632	5.240.759	730.313	730.313	710.127	1.976.261	730.313	730.313	710.127	1.976.261	730.313	710.127	3.284.492
0104	Investigación, Innovación y Gestión del Conocimiento	25.154.992	46.785.319	9.714.951	25.484.484	6.606.354	25.593.628	9.714.951	9.714.951	6.606.354	25.593.628	9.714.951	6.606.354	21.280.639
0105	Sistemas de Recursos para la Formación e Intercambio Académico	25.488.471	33.157.482	13.457.775	19.534.740	13.457.775	13.457.775	13.457.775	13.457.775	13.457.775	13.457.775	13.457.775	13.457.775	13.457.775
0106	Sistemas de Apoyo al Desarrollo Estudiantil	6.113.524	7.445.886	1.965.914	2.351.755	1.965.914	2.351.755	1.965.914	1.965.914	1.965.914	2.351.755	1.965.914	1.965.914	5.094.731
0107	Intercambio y Gestión del Conocimiento con la Sociedad	11.341.378	17.260.708	4.598.148	7.694.098	4.598.148	7.694.098	4.598.148	4.598.148	4.598.148	7.694.098	4.598.148	4.598.148	9.566.822
0108	Desarrollo y Mantenimiento de Infraestructura Física	164.031.732	210.025.034	53.002.711	80.432.381	49.971.100	80.541.527	53.002.711	53.002.711	49.971.100	80.541.527	53.002.711	49.971.100	129.892.655
	Sub-Total A:													
	ACCIONES CENTRALIZADAS													
0201	Dirección y Coordinación de los gastos de los Trabajadores	113.125.602	136.024.271	54.838.347	99.847.877	53.940.725	54.838.347	54.838.347	54.838.347	53.940.725	54.838.347	54.838.347	53.940.725	39.376.484
0202	Gestión Administrativa	6.067.765	88.245.759	35.278.267	42.380.317	34.513.020	35.278.267	35.278.267	35.278.267	34.513.020	35.278.267	35.278.267	34.513.020	45.885.472
0203	Prevención y Protección social	138.031.031	146.416.428	39.558.321	39.558.321	38.554.601	39.558.321	39.558.321	39.558.321	38.554.601	39.558.321	39.558.321	38.554.601	106.858.109
0204	Dirección y Coordinación del Servicio de la Deuda Pública Institucional	0	0	0	0	0	0	0	0	0	0	0	0	0
	Sub-Total B:	255.224.402	370.686.509	129.672.935	181.586.515	127.008.346	181.586.515	129.672.935	129.672.935	127.008.346	181.586.515	129.672.935	127.008.346	189.100.075
	TOTAL	420.166.134	580.711.624	182.975.646	262.018.896	176.979.447	262.018.896	182.975.646	182.975.646	176.979.447	262.018.896	182.975.646	176.979.447	318.692.728

FORMA 0784

OFICINA NACIONAL DE PRESUPUESTO (ONAPRE)
 OFICINA DE PLANIFICACIÓN Y PRESUPUESTO (MPEU) - OFICINA DE PLANIFICACIÓN DEL SECTOR UNIVERSITARIO (OPSU)

(1) ENTE:

PRESUPUESTO DE DIVISAS
 (En Bolívares)

PRESUPUESTO AÑO: 2012

TRIMESTRE : Primero

FECHA: 29-05-2012

CONCEPTO	PRESUPUESTO VIGENTE		PROGRAMADO		EJECUTADO		VARIACION TRIMESTRE		VARIACION ACUMULADA		PREVISION PARA EL PROXIMO TRIMESTRE
	PRESUPUESTO APROBADO (8)	PRESUPUESTO MODIFICADO (4)	TRIMESTRE (5)	ACUMULADO (6)	TRIMESTRE (7)	ACUMULADO (7)	ABSOLUTA (9)	% (10)	ABSOLUTA (11)	% (12)	
EGRESOS DE DIVISAS											(13)
I. IMPORTACIONES TOTALES		1.367.264									
1.1 DE BIENES		819.077									
1.1.1 DE CONSUMO		819.077									
1.1.2 INTERMEDIOS											
1.1.3 DE INVERSIÓN											
1.2 DE SERVICIOS		548.187	112.484	112.484							435.703
1.2.1 TRANSPORTE Y SEGUROS		548.187	112.484	112.484							435.703
1.2.2 SERVICIOS DIVERSOS		548.187	112.484	112.484							435.703
1.2.2.1 BECAS											
1.2.2.2 MISIONES											
1.2.2.3 OTROS											
2. SERVICIO DE LA DEUDA EXTERNA											
2.1 AMORTIZACIONES											
2.1.1 CORTO PLAZO											
2.1.2 LARGO PLAZO											
2.2 INTERESES											
2.2.1 CORTO PLAZO											
2.2.2 LARGO PLAZO											
3. OTROS EGRESOS											
(14) TIPO DE CAMBIO UTILIZADO			2,6	4,3							4,3
(15) OBSERVACIONES:											

**OFICINA NACIONAL DE PRESUPUESTO (ONAPRE)
MINISTERIO DEL PODER POPULAR PARA LA EDUCACIÓN UNIVERSITARIA - OFICINA DE PLANIFICACIÓN DEL SECTOR UNIVERSITARIO (OPSU)**

(1) ENTE:

PRESUPUESTO AÑO: 2012

TRIMESTRE : Primero

FECHA: 29-05-2012

**DEUDAS POR SERVICIOS BÁSICOS
(EN BOLÍVARES)**

Denominación (2)	Consumo Anual Estimado por las Empresas de Prestadoras de Servicios Básico para el Año Presupuestado (Monto Referencial) * (3)	Monto Anual a Pagar por el Ente según Contrato Suscrito con las Empresas Prestadoras de Servicios Básicos (Monto Referencial) * (4)	Saldo Real de las Deudas Acumuladas al 31-12 (5)	Programado Acumulado al Trimestre N° (6)			Ejecutado Acumulado al Trimestre N° (7)		
				Disminución	Incremento	Saldo	Disminución	Incremento	Saldo
ELECTRICIDAD			1.615.729						
GAS									
AGUA			418.534						
TELEFONO			750.740						
SERVICIO DE COMUNICACIONES			438.612						
SERVICIO DE ASEO URBANO Y DOMICILIARIO			715.887						
SERVICIO DE CONDOMINIO			1.905.760						
TOTAL (8)			5.845.262						

FORMA 0707

UNIVERSIDAD NACIONAL EXPERIMENTAL SIMÓN BOLÍVAR

ESTADO DE RESULTADOS
(En Bolívares Fuertes)

RESUPUESTO AÑO: 2012

FECHA: 31/03/2012

TRIMESTRE : PRIMERO

CÓDIGO ONTABLE	DENOMINACIÓN	PRESUPUESTO APROBADO		PRESUPUESTO MODIFICADO	TRIMESTRE		ACUMULADO		VARIACIÓN TRIMESTRE		VARIACIÓN ACUMULADA	
		(4)	(5)		(6)	(7)	(8)	(9)	ABSOLUTA	%	ABSOLUTA	%
(2)	(3)											
	INGRESOS CORRIENTES	419.549.095	468.087.664	170.308.941	170.308.941	170.308.941	170.308.941	170.308.941	0	0	0	0
1.1.03	Tasas	0	0	0	0	0	0	0	0	0	0	0
1.1.04	Contribuciones Especiales	0	0	0	0	0	0	0	0	0	0	0
1.2	Aportes y Contribuciones a la Seguridad Social	6.182.416	6.182.416	2.122.036	2.122.036	2.122.036	2.122.036	2.122.036	0	0	0	0
1.2.01	Aportes a la Seguridad Social											
1.2.02	Contribuciones a la Seguridad Social	6.182.416	6.182.416	2.122.036	2.122.036	2.122.036	2.122.036	2.122.036	0	100,00%	0	100,00%
1.4	Venta de Bienes y Servicios	3.050.000	3.050.000	2.158.777	2.158.777	2.158.777	2.158.777	2.158.777	0	0	0	0
1.4.01(*)	Venta de Bienes y Servicios	3.050.000	3.050.000	2.158.777	2.158.777	2.158.777	2.158.777	2.158.777	0	100,00%	0	100,00%
1.5	Ingresos de la Propiedad	2.750.000	3.292.066	1.859.686	1.859.686	1.859.686	1.859.686	1.859.686	0	0	0	0
1.5.01	Intereses por Prestamos Concedidos								0			
1.5.02	Intereses por Depositos en Instituciones Financieras	2.750.000	2.750.000	996.025	996.025	996.025	996.025	996.025	0	100,00%	0	100,00%
1.5.03	Intereses de Títulos y Valores								0			
1.5.04	Utilidades de Acciones y participaciones de Capital								0			
1.5.06	Alquileres de Bienes	0	542.066	863.661	863.661	863.661	863.661	863.661	0	100,00%	0	100,00%
1.5.07	Derechos Sobre Bienes Intangibles								0			
1.5.09	Renta por Concesiones de Bienes y Servicios								0			
1.6	Ingresos Ajenos a la Operación	2.010.545	2.033.216	836.641	836.641	836.641	836.641	836.641	0	0	0	0
1.6.01	Subsidios para Precios y Tarifas								0			
1.6.02	Incentivos a la Exportación								0			
1.6.09	Otros Ingresos Ajenos a la Operación	2.010.545	2.033.216	836.641	836.641	836.641	836.641	836.641	0	100,00%	0	100,00%
1.7	Transferencias y Donaciones	405.556.134	453.529.967	163.331.802	163.331.802	163.331.802	163.331.802	163.331.802	0	0	0	0
1.7.01	Transferencias y Donaciones corrientes	405.556.134	453.529.967	163.331.802	163.331.802	163.331.802	163.331.802	163.331.802	0	100,00%	0	100,00%
1.8	Otros Ingresos Ordinarios	0	0	0	0	0	0	0	0	0	0	0
1.8.04	Juicios y Costas Procesales											
1.8.05	Beneficios en Operaciones Cambiantas											
1.8.06	Utilidades por Venta de Activos											
1.8.99	Otros Ingresos Ordinarios	0	0	0	0	0	0	0	0	0	0	0
2.1.99	Otros Ingresos Extraordinarios	0	0	0	0	0	0	0	0	0	0	0
	GASTOS CORRIENTES	420.147.206	524.430.116	165.607.605	165.607.605	165.607.605	165.607.605	165.607.605	0	0	0	0
1	Gastos de Consumo	276.288.943	365.706.614	123.180.270	123.180.270	123.180.270	123.180.270	123.180.270	0	0	0	0
1.1	Gastos de Personal	248.060.050	313.552.944	107.285.755	107.285.755	107.285.755	107.285.755	107.285.755	0	0	0	0

1.2	Materiales, Suministros y Mercancías	7.883.104	697.706	697.706	697.706	697.706	0	0	0
1.3	Servicios No Personales	43.663.527	15.045.049	15.045.049	15.045.049	15.045.049	0	0	0
1.3	Variación de Inventarios:	0	0	0	0	0	0	0	0
1.3.01	Inventario de Materias Primas						0	0	0
1.3.02	Inventario de Productos Terminados						0	0	0
1.3.03	Inventario de Productos en Proceso						0	0	0
1.3.04	Inventario de Mercancías						0	0	0
1.3.05	Inventario de Materiales y Suministros						0	0	0
1.4	Depreciación y Amortización	607.039	151.760	151.760	151.760	151.760	0	0	0
2	Rentas de la Propiedad	0	0	0	0	0	0	0	0
2.1	Intereses	0	0	0	0	0	0	0	0
2.1.01	Intereses Internos						0	0	0
3	Transferencias	143.858.263	42.427.335	42.427.335	42.427.335	42.427.335	0	0	0
3.1	Transferencias y Donaciones Corrientes	143.858.263	42.427.335	42.427.335	42.427.335	42.427.335	0	0	0
3.1.01 (*)	Transferencias a organismos y asociaciones gremiales	4.858.916	8.135.736	2.198.705	2.198.705	2.198.705	0	100,00%	0
3.1.02 (*)	Otras transferencias corrientes al sector privado	661.000	913.750	121.564	121.564	121.564	0	100,00%	0
3.1.03 (*)	Pensiones y jubilaciones	135.978.031	146.293.429	39.464.874	39.464.874	39.464.874	0	100,00%	0
3.1.04 (*)	Becas de capacitación e investigación en el exterior	1.699.992	2.108.965	596.267	596.267	596.267	0	100,00%	0
3.1.05 (*)	Becas para estudios en el extranjero	0	81.843	19.775	19.775	19.775	0	100,00%	0
3.1.06 (*)	Subsidios educacionales al sector privado en general	297.600	320.800	19.750	19.750	19.750	0	100,00%	0
3.1.07 (*)	Donaciones a personas	362.724	868.978	6.400	6.400	6.400	0	100,00%	0
3.2.07	Transferencias y Donaciones a Consejos Comunales						0	0	0
1.4	Pérdidas y Gastos Diversos	0	0	0	0	0	0	0	0
1.4.2	Pérdidas Ajenas a la Operación	0	0	0	0	0	0	0	0
1.4.2.01	Pérdidas en Inventarios						0	0	0
1.4.2.02	Pérdidas en Operaciones Cambiarias						0	0	0
1.4.2.03	Pérdidas en Ventas de Activos						0	0	0
1.4.2.04	Pérdidas Por Cuentas Incobrables						0	0	0
1.4.2.05	Participación en Pérdidas de Otras Empresas						0	0	0
1.4.2.07	Impuestos Directos						0	0	0
1.4.2.08	Intereses por Mora						0	0	0
1.4.3	Gastos Diversos	0	0	0	0	0	0	0	0
1.4.3.01	Descuentos, Bonificaciones y Devoluciones						0	0	0
1.4.3.02	Indemnizaciones y Sanciones Pecuniarias						0	0	0
1.4.3.99	Otros Gastos						0	0	0
3.2.5.02	(14) RESULTADO DEL EJERCICIO (INGRESOS - GASTOS) (3= 1-2)		4.701.336	4.701.336	4.701.336	4.701.336	0	0	0

FORMA 0709

Notas:

*) Códigos agregados a la Forma original

1) Presupuesto Aprobado

1.1) La diferencia en el total de los Ingresos de la columna (4) Presupuesto Aprobado, corresponde a:
Presupuesto aprobado USB 420.156.134
Total Ingresos Ppto. Aprobado columna 4 419.549.095
Ingresos de Capital (Incremento de la Depreciación) 607.039

2) La diferencia en el total de los gastos columna (4) Presupuesto Aprobado, corresponde a:

Presupuesto aprobado USD	420.156.134
Total Gastos Ppto. Aprobado columna 4	420.147.206
Asignación Partida 4.04 Activos Reales	8.928

Resultados y Ejecución presupuestaria

1) Los Gastos de personal reflejados en el Estado de Resultados presentan una diferencia con el Reporte de Ejecución Financiera Trimestral (Forma 0705), debido a que se registraron en la partida 41101 deudas con el personal correspondientes a años anteriores.

6.1.1 Gastos de personal según Edo de Resultados	107.285.755
Conceptos registrados en la partida 4.11.01 como deuda de años anteriores por diferencia en el factor de cálculo de los Bonos vacacional y fin de año periodo 2009	-14.956.157
Deuda por uniformes del personal obrero	-1.734.289
4.01 Gastos de personal según Forma 0705	<u>90.595.309</u>

2) El total de Gastos de Servicios no personales reflejados en el Estado de Resultados presenta una diferencia con el Reporte de Ejecución Financiera Trimestral (Forma 0705), debido a que se registraron en la partida 41104 deudas con Contratistas de años anteriores y los gastos por Asistencia a Congresos que se ejecutan en la partida 4.04 y contablemente se registran en la cuenta de gastos 6.1.3

6.1.3 Servicios no personales según Estado de Resultados	15.045.049
Financiamiento a investigadores por asistencia a Congresos registrados presupuestariamente en la partida 4.04.99.01.00.01.004 y contablemente en la cuenta 6.1.3.07.02.01	-80.815

Ejecución presupuestaria correspondiente a Deuda con Contratistas del año 2009, registradas presupuestariamente en la partida 4110401 y registrada contablemente en la cuenta 6.1.3	-1.629.605
4.03 Servicios no personales según Forma 0705	<u>13.334.629</u>

3) Al comparar el total de los Gastos Corrientes del Trimestre con la Ejecución Presupuestaria se refleja una diferencia de Bs.F 17.068.041,47, la cual obedece a:

- 3.1) La Ejecución en la partida 4.04 por BsF. 1.936.573,02, la cual corresponde a Gastos de Capital (Adquisición de Activos no circulantes)
- 3.2) La Ejecución en el código presupuestario 4.11.06.02 por BsF.14.537.151,09, correspondiente a deuda de años anteriores, que se evidencia en el Balance General como una disminución de Pasivos.
- 3.3) La Ejecución en la 4110201 por BsF.594.317,28, correspondiente a deuda de años anteriores del SSO del Personal Docente, Administrativo y Obrero, que se evidencia en el Balance General como una disminución de Pasivos.
- 3.4) La Ejecución por concepto de Congresos, Viáticos y Pasajes en la partida 4.04 por BsF. 80.814,63, la cual se refleja en el Balance General como un gasto en la cuenta contable 13070201.

4.11.06.02	14.537.151	Partida 4.04	2.017.388
4.11.02.01	594.317 (a)	Congresos, Viáticos y Pasajes	-80.815
	<u>15.131.468</u>	Gastos de Capital	<u>1.936.573 (b)</u>

Diferencia con la Ejecución **17.068.041 a+b**

OFICINA NACIONAL DE PRESUPUESTO (ONAPRE)
 MINISTERIO DEL PODER POPULAR PARA LA EDUCACIÓN UNIVERSITARIA - OFICINA DE PLANIFICACIÓN DEL SECTOR UNIVERSITARIO (OPUSU)
 UNIVERSIDAD NACIONAL EXPERIMENTAL SIMÓN BOLÍVAR
 PRESUPUESTO DE CAJA
 (En Bolívares)

FECHA: 31/03/2012

PRESUPUESTO AÑO: 2012
 TRIMESTRE : PRIMERO

PRESUPUESTARIO	CÓDIGO	DENOMINACIÓN	PRESUPUESTO APROBADO (4)	PRESUPUESTO MODIFICADO (5)	TRIMESTRE		ACUMULADO		VARIACION TRIMESTRE		VARIACION ACUMULADA	
					PROGRAMADO (6)	EJECUTADO (7)	PROGRAMADO (8)	EJECUTADO (9)	ABSOLUTA (10)	% (11)	ABSOLUTA (12)	% (13)
	(2)	(3)										
3.12.98.00.00(*)		Incremento de créditos diferidos			53.001	53.001	53.001	53.001	-	100%	-	100%
3.13.00.00.00(*)		Incremento del Patrimonio			51.427	51.427	51.427	51.427	-	100%	-	100%
		SALDO INICIAL + INGRESOS = FUENTES	420.156.134	580.820.770	265.472.689	265.472.689	265.472.689	265.472.689	-	100%	-	100%
		GASTOS	420.156.134	580.820.770	176.762.987	176.762.987	176.762.987	176.762.987	-	100%	-	100%
		GASTOS CORRIENTES	276.288.943	332.639.049	123.180.270	123.180.270	123.180.270	123.180.270	-	100%	-	100%
		GASTOS DE CONSUMO	276.681.904	332.639.049	123.028.510	123.028.510	123.028.510	123.028.510	-	100%	-	100%
		GASTOS DE PERSONAL	248.050.050	282.626.978	107.285.755	107.285.755	107.285.755	107.285.755	-	100%	-	100%
		MATERIALES, SUMINISTROS Y MERCANCIAS	3.846.994	7.883.104	697.706	697.706	697.706	697.706	-	100%	-	100%
		SERVICIOS NO PERSONALES	23.775.460	41.721.928	15.045.049	15.045.049	15.045.049	15.045.049	-	100%	-	100%
		OTROS GASTOS CORRIENTES	607.039	607.039	151.760	151.760	151.760	151.760	-	100%	-	100%
		OTROS GASTOS	607.039	607.039	151.760	151.760	151.760	151.760	-	100%	-	100%
		OBLIGACIONES EN EL EJERCICIO VIGENTE										
		PERDIDAS AJENAS A LA OPERACIÓN										
		INDEMNIZACIONES Y SANCIONES PECUNIARIAS										
		OTROS GASTOS										
		GASTOS DE CAPITAL	143.867.191	174.982.438	44.363.908	44.363.908	44.363.908	44.363.908	-	100%	-	100%
		ACTIVOS REALES	8.928	16.258.937	1.936.573	1.936.573	1.936.573	1.936.573	-	100%	-	100%
		TRANSFERENCIAS Y DONACIONES DE CAPITAL										
		TRANSFERENCIAS Y DONACIONES	143.858.263	158.725.501	42.427.335	42.427.335	42.427.335	42.427.335	-	100%	-	100%
		Transferencias corrientes otorgadas al sector privado:	142.158.271	156.614.537	41.811.293	41.811.293	41.811.293	41.811.293	-	100%	-	100%
		Pensiones y jubilaciones	139.042.139	153.157.072	39.464.874	39.464.874	39.464.874	39.464.874	-	100%	-	100%
		Subsidios educacionales al sector privado en general			19.750	19.750	19.750	19.750	-	100%	-	100%
		Transferencias otorgadas a asociaciones y organismos gremiales			3.105	3.105	3.105	3.105	-	100%	-	100%
		Otras Transferencias Corrientes Internas al Sector Privado			2.317.164	2.317.164	2.317.164	2.317.164	-	100%	-	100%
		Donaciones	0	941.333	6.400	6.400	6.400	6.400	-	100%	-	100%
		Transferencias corrientes internas al sector público	500.000	500.000								
		Pensiones del personal académico titular de alto nivel y de dirección	2.616.132	2.479.843								
		Jubilaciones del personal académico titular de alto nivel y de dirección	0	2.108.965	616.042	616.042	616.042	616.042	-	100%	-	100%
		Transferencias corrientes otorgadas al exterior:	1.699.992	2.108.965	616.042	616.042	616.042	616.042	-	100%	-	100%
		Becas en el exterior	1.699.992	2.108.965	616.042	616.042	616.042	616.042	-	100%	-	100%
		Becas en el exterior										
		GASTOS FINANCIEROS	0	0	395.283	395.283	395.283	395.283	-	100%	-	100%
		ACTIVOS FINANCIEROS	0	0	395.283	395.283	395.283	395.283	-	100%	-	100%
		Incremento de otras cuentas por cobrar a corto plazo			196.763	196.763	196.763	196.763	-	100%	-	100%
		Incremento fondos en anticipo y anticipos otorgados			198.520	198.520	198.520	198.520	-	100%	-	100%
		INTERESES POR OPERACIONES FINANCIERAS	0	0	0	0	0	0	-	100%	-	100%
		DISMINUCIÓN DE PASIVOS	0	72.992.282	8.823.526	8.823.526	8.823.526	8.823.526	-	100%	-	100%
		Disminución de gastos de personal por pagar	0	20.735.717	551.417	551.417	551.417	551.417	-	100%	-	100%
		Disminución de aportes patronales y retenciones laborales por pagar		26.256.567	2.722.775	2.722.775	2.722.775	2.722.775	-	100%	-	100%
		Disminución de cuentas y efectos por pagar a proveedores		1.639.813	2.557.578	2.557.578	2.557.578	2.557.578	-	100%	-	100%
		Disminución de cuentas y efectos por pagar a contratistas										
		Disminución de intereses por pagar										
		Disminución de otras cuentas y efectos por pagar a corto plazo										
		Disminución de rentas diferidas por recaudar a corto plazo										
		Disminución de depósitos recibidos en garantía										
		Disminución de otros fondos de terceros										
		Disminución de otros pasivos a corto plazo										
		Disminución de otros pasivos a mediano y largo plazo										
		(14) SALDO FINAL (CAJA Y BANCOS)			88.709.702	88.709.702	88.709.702	88.709.702	-	100%	-	100%

FORMA: 0710

OFICINA NACIONAL DE PRESUPUESTO (ONAPRE)
 MINISTERIO DEL PODER POPULAR PARA LA EDUCACIÓN UNIVERSITARIA - OFICINA DE PLANIFICACIÓN DEL SECTOR UNIVERSITARIO (OPSA)

UNIVERSIDAD NACIONAL EXPERIMENTAL SIMÓN BOLÍVAR

BALANCE GENERAL
 (En Bolívares Fuertes)

PRESUPUESTO AÑO: 2012

TRIMESTRE: PRIMERO

FECHA: 31/03/2012

CODIGO CONTABLE	DENOMINACIÓN	SALDO DEL TRIMESTRE N° 1		SALDO ACUMULADO AL TRIMESTRE N° 1		VARIACIÓN TRIMESTRE		VARIACIÓN ACUMULADA	
		PROGRAMADO	EJECUTADO	PROGRAMADO	EJECUTADO	ABSOLUTA	%	ABSOLUTA	%
1.2.1.01	Inversiones Financieras en Acciones y Participaciones de Capital a Largo Plazo	0	0	0	0	0	0	0	0
1.2.1.01.0	Inversiones en acciones y participaciones de capital a largo plazo al sector privado								
1.2.1.01.0	Inversiones en acciones y participaciones de capital a largo plazo al sector público								
1.2.1.02	Inversiones Financieras en Títulos y Valores a Largo Plazo	0	0	0	0	0	0	0	0
1.2.1.02.0	Inversiones en títulos y valores privados a largo plazo								
1.2.1.02.0	Inversiones en títulos y valores públicos a largo plazo								
1.2.1.03	Préstamos por Cobrar a Largo Plazo	0	0	0	0	0	0	0	0
1.2.1.03.0	Préstamos por cobrar a largo plazo al sector privado								
1.2.1.03.0	Préstamos por cobrar a largo plazo al sector público								
1.2.2	Cuentas y Efectos por Cobrar a Mediano y Largo Plazo	1.085.462	1.085.462	456.243.274	456.243.274	0	0	0	0
1.2.2.01	Cuentas Comerciales por cobrar a mediano y largo plazo	1.237.222	1.237.222	356.547.533	356.547.533	0	0	0	0
1.2.2.02	Otras Cuentas por cobrar a mediano y largo plazo	384.668	384.668	231.023.032	231.023.032	0	100,00%	0	100,00%
1.2.2.03	Efectos Comerciales por cobrar a mediano y largo plazo	31.676	31.676	3.273.117	3.273.117	0	100,00%	0	100,00%
1.2.2.04	Otros Efectos Comerciales por cobrar a mediano y largo plazo	55.460	55.460	5.327.179	5.327.179	0	100,00%	0	100,00%
1.2.2.05	Anticipos a Contratistas por contratos de mediano y largo plazo	69.945	69.945	7.566.716	7.566.716	0	100,00%	0	100,00%
1.2.3	Propiedad Planta y Equipo	262.474	262.474	55.907.574	55.907.574	0	100,00%	0	100,00%
1.2.3.01	Bienes de uso								
1.2.3.01.0	Edificios e instalaciones	260.612	260.612	41.089.698	41.089.698	0	100,00%	0	100,00%
1.2.3.01.0	Maquinaria y demás equipos de construcción, campo, industria y taller	121.320	121.320	2.826.338	2.826.338	0	100,00%	0	100,00%
1.2.3.01.0	Equipos de transporte, tracción y elevación	71.067	71.067	5.007.393	5.007.393	0	100,00%	0	100,00%
1.2.3.01.0	Equipos de comunicaciones y señalamiento			24.366	24.366	0	0,00%	0	100,00%
1.2.3.01.0	Equipos médicos-quirúrgicos, dentales y veterinarios			238.325	238.325	0	0,00%	0	100,00%
1.2.3.01.0	Equipos científicos, religiosos, de enseñanza y recreación			55.907.574	55.907.574	0	100,00%	0	100,00%
1.2.3.01.0	Equipos y armamentos de orden público, seguridad y defensa			99.601	99.601	0	0,00%	0	100,00%
1.2.3.01.0	Máquinas, muebles y demás equipos de oficina y de alojamiento			41.089.698	41.089.698	0	100,00%	0	100,00%
1.2.3.01.1	Activos para proyectos de investigación			2.826.338	2.826.338	0	100,00%	0	100,00%
1.2.3.01.1	Proyectos de investigación en ejecución			5.007.393	5.007.393	0	100,00%	0	100,00%
1.2.3.01.2	Otros bienes de uso			24.366	24.366	0	0,00%	0	100,00%
1.2.3.01.2	Colecciones y Obras de Arte			4.164.255	4.164.255	0	0,00%	0	100,00%
2.2.5.01	Menos: Depreciación acumulada bienes de uso en general	-151.760	-151.760	-15.766.704	-15.766.704	0	100,00%	0	100,00%
1.2.3.02	Bienes de uso - Neto	1.085.462	1.085.462	340.780.828	340.780.828	0	0	0	0
1.2.3.02.0	Tierras y Terrenos			31.601.650	31.601.650	0	0	0	0
1.2.3.02.0	Tierras y Terrenos Expropiados			31.601.650	31.601.650	0	0,00%	0	100,00%
1.2.3.03	Edificios e Instalaciones Expropiados								
1.2.3.05	Construcciones en proceso	0	0	83.860.795	83.860.795	0	0	0	0
1.2.3.05.0	Construcciones en Proceso de Bienes en Dominio Privado			83.860.795	83.860.795	0	0,00%	0	100,00%

OFICINA NACIONAL DE PRESUPUESTO (ONAPRE)
 MINISTERIO DEL PODER POPULAR PARA LA EDUCACIÓN UNIVERSITARIA - OFICINA DE PLANIFICACIÓN DEL SECTOR UNIVERSITARIO (OPSU)

UNIVERSIDAD NACIONAL EXPERIMENTAL SIMÓN BOLÍVAR

BALANCE GENERAL
 (En Bolívares Fuertes)

PRESUPUESTO AÑO: 2012

TRIMESTRE: PRIMERO

FECHA: 31/03/2012

CODIGO CONTAB LE	DENOMINACIÓN	SALDO DEL TRIMESTRE N° 1		SALDO ACUMULADO AL TRIMESTRE N° 1		VARIACIÓN TRIMESTRE		VARIACIÓN ACUMULADA	
		PROGRAMADO	EJECUTADO	PROGRAMADO	EJECUTADO	ABSOLUTA	%	ABSOLUTA	%
2.2.4.01	Provisiones	0	0	0	0	0	0	0	0
2.2.4.01.01	Provisión para despidos								
2.2.4.01.04	Provisiones Para Beneficios Sociales								
2.2.4.01.04	Otras provisiones								
2.2.9	Otros Pasivos a Mediano y Largo Plazo	0	0	0	0	0	0	0	0
2.2.9.09	Otros Pasivos no Circulantes								
	TOTAL PASIVO NO CIRCULANTE	0	0	0	0	0	0	0	0
3	TOTAL PASIVO	8.300.042	8.300.042	35.165.991	35.165.991	0	0	0	0
3.2	PATRIMONIO	-4.752.763	-4.752.763	558.677.097	558.677.097	0	0	0	0
3.2.1	Patrimonio Institucional			558.677.097	558.677.097	0	0	0	0
3.2.1.01	Capital Institucional	0	0	299.833.778	299.833.778	0	0,00%	0	100,00%
3.2.2	Transferencias y Donaciones de Capital y Aportes por Capitalizar Recibidos			299.833.778	299.833.778	0	0	0	0
3.2.2.01	Transferencias de Capital recibidas	0	0	0	0	0	0	0	0
3.2.2.01.01	Transferencias de capital internas recibidas del sector privado.								
3.2.2.01.02	Transferencias de capital internas recibidas del sector publico								
3.2.2.01.03	Transferencias de capital recibidas del exterior								
3.2.2.02	Donaciones de capital recibidas	0	0	0	0	0	0	0	0
3.2.2.02.01	Donaciones de capital internas								
3.2.4	Ajuste por Inflación	0	0	0	0	0	0	0	0
3.2.4.01	Ajuste por Inflación								
3.2.5	Resultados acumulados	-4.752.763	-4.752.763	258.843.319	258.843.319	0	0	0	0
3.2.5.01	Resultados acumulados	-51.427	-51.427	254.141.983	254.141.983	0	100,00%	0	100,00%
3.2.5.02	Resultado del Ejercicio	-4.701.336	-4.701.336	4.701.336	4.701.336	0	100,00%	0	100,00%
	TOTAL PATRIMONIO INSTITUCIONAL	-4.752.763	-4.752.763	558.677.097	558.677.097	0	0	0	0
	TOTAL PASIVO Y PATRIMONIO	3.547.279	3.547.279	593.844.088	593.844.088	0	0	0	0

FORMA 0711

(*) Códigos agregados a la Forma original

1) Al comparar el monto total de los Activos no Circulantes del trimestre con la Ejecución Presupuestaria en la partida 4.04 Activos reales se refleja una diferencia, la cual corresponde a: Los gastos por concepto de Congresos, Viáticos y Pasajes registrados en la partida 4.04 por BSF. 80.814.653, el cual se refleja en el Balance General como un gasto en la cuenta contable 613070201.

Partida 4.04
 Congresos, Viáticos y P^e 2.017.388
 Activos Reales (80.815)
 Menos Depreciación 1.836.573
 Total Activos Reales Net (151.760)
 1.784.813

OFICINA NACIONAL DE PRESUPUESTO (ONAPRE)
 MINISTERIO DEL PODER POPULAR PARA LA EDUCACIÓN UNIVERSITARIA - OFICINA DE PLANIFICACIÓN DEL SECTOR UNIVERSITARIO (OPSU)

UNIVERSIDAD NACIONAL EXPERIMENTAL SIMÓN BOLÍVAR
 CUENTA AHORRO INVERSIÓN FINANCIAMIENTO

(En Bolívares Fuertes)

PRESUPUESTO AÑO: 2012
 TRIMESTRE: PRIMERO

FECHA: 31/03/2012

CÓDIGO ECONÓMICO	DENOMINACIÓN	PRESUPUESTO APROBADO	PRESUPUESTO MODIFICADO	TRIMESTRE		ACUMULADO		VARIACIÓN TRIMESTRE		VARIACIÓN ACUMULADA	
				PROGRAMADO	EJECUTADO	PROGRAMADO	EJECUTADO	ABSOLUTA	%	ABSOLUTA	%
				[5]	[7]	[6]	[8]	[10]	[11]	[12]	[13]
1.1.1.2.6.2.01.07.0	De los entes descentralizados financieros no bancarios										
1.1.1.2.6.2.01.08.0	Del Poder Estatal										
1.1.1.2.6.2.01.09.0	Del Poder Municipal										
1.1.1.2.6.2.01.99.0	Otras										
1.1.1.2.6.2.04.00.0	Subsidios e incentivos otorgados por políticas de Estado										
1.1.1.2.6.2.04.01.0	Subsidios para precios y tarifas										
1.1.1.2.6.2.04.02.0	Incentivos a la exportación										
1.1.1.2.7.0.00.00.0	Otros ingresos	0	50.523	1.142.918	1.142.918	1.142.918	1.142.918	0	100,00%	1.142.918	0
1.1.1.2.7.1.00.00.0	Otros ingresos ajenos a la operación		50.523	1.142.918	1.142.918	1.142.918	1.142.918	0	100,00%	1.142.918	0
1.1.1.2.7.2.00.00.0	Diversos Ingresos		0								
1.1.1.2.7.2.01.00.0	Multas por varios ramos		0								
1.1.1.2.7.2.05.00.0	Utilidad por venta de activos										
1.1.1.2.7.2.10.00.0	Beneficios en operaciones cambiarias										
1.1.1.2.7.9.00.00.0	Otros ingresos ordinarios										
1.1.2.0.0.0.00.00.0	INGRESOS CORRIENTES EXTRAORDINARIOS	0	26.900	57.735	57.735	57.735	57.735	0	100,00%	57.735	0
1.1.2.0.3.0.00.00.0	Ingresos por Operaciones Diversas		0	0	0	0	0				
1.1.2.0.3.9.00.00.0	Otros ingresos extraordinarios										
1.1.2.0.4.0.00.00.0	Transferencias y Donaciones Corrientes	0	26.900	57.735	57.735	57.735	57.735	0	100,00%	57.735	0
1.1.2.0.4.1.00.00.0	Donaciones corrientes internas recibidas del sector privado										
1.1.2.0.4.1.01.00.0	De personas										
1.1.2.0.4.1.02.00.0	De instituciones sin fines de lucro										
1.1.2.0.4.1.03.00.0	De empresas privadas										
1.1.2.0.4.2.00.00.0	Donaciones corrientes internas recibidas del sector público										
1.1.2.0.4.2.01.00.0	De la República										
1.1.2.0.4.2.02.00.0	De los entes descentralizados sin fines empresariales										
1.1.2.0.4.2.03.00.0	De las instituciones de protección social										
1.1.2.0.4.2.04.00.0	De los entes descentralizados con fines empresariales petroleros										
1.1.2.0.4.2.05.00.0	De los entes descentralizados con fines empresariales no petroleros										
1.1.2.0.4.2.06.00.0	De los entes descentralizados financieros bancarios										
1.1.2.0.4.2.07.00.0	De los entes descentralizados financieros no bancarios										
1.1.2.0.4.2.08.00.0	Del Poder Estatal										
1.1.2.0.4.2.09.00.0	Del Poder Municipal										
1.1.2.0.4.3.00.00.0	Transferencias y Donaciones corrientes recibidas del sector externo										
1.1.2.0.4.3.01.00.0	Transferencias corrientes recibidas del exterior										
1.1.2.0.4.3.01.01.0	De instituciones sin fines de lucro										
1.1.2.0.4.3.01.02.0	De gobiernos extranjeros										
1.1.2.0.4.3.01.03.0	De organismos internacionales										
1.1.2.0.4.3.02.00.0	Donaciones corrientes recibidas del exterior										
1.1.2.0.4.3.02.01.0	De personas										
1.1.2.0.4.3.02.02.0	De instituciones sin fines de lucro										
1.1.2.0.4.3.02.03.0	De gobiernos extranjeros										
1.1.2.0.4.3.02.04.0	De organismos internacionales										
2.0.0.0.0.0.00.00.0	EGRESOS										
2.1.0.0.0.0.00.00.0	Gastos	420.147.206	524.328.970	147.206.739	147.206.739	147.206.739	147.206.739	147.206.739	100,00%	147.206.739	0
2.1.1.0.0.0.00.00.0	Gastos Corrientes	420.147.206	524.328.970	147.206.739	147.206.739	147.206.739	147.206.739	147.206.739	100,00%	147.206.739	0
2.1.1.0.1.0.00.00.0	Gastos de Consumo	275.288.543	395.997.469	104.779.404	104.779.404	104.779.404	104.779.404	104.779.404	100,00%	104.779.404	0

OFICINA NACIONAL DE PRESUPUESTO (ONAPRE)
 MINISTERIO DEL PODER POPULAR PARA LA EDUCACIÓN UNIVERSITARIA - OFICINA DE PLANIFICACIÓN DEL SECTOR UNIVERSITARIO (OPSU)

UNIVERSIDAD NACIONAL EXPERIMENTAL SIMÓN BOLÍVAR
 CUENTA AHORRO INVERSIÓN FINANCIAMIENTO

(En Bolívares Fuertes)

PRESUPUESTO AÑO: 2012
 TRIMESTRE: PRIMERO

FECHA: 31/03/2012

CÓDIGO ECONÓMICO	DENOMINACIÓN	PRESUPUESTO APROBADO		PRESUPUESTO MODIFICADO		TRIMESTRE		ACUMULADO		VARIACIÓN TRIMESTRE		VARIACIÓN ACUMULADA	
		[4]	[5]	PROGRAMADO	EJECUTADO	PROGRAMADO	EJECUTADO	PROGRAMADO	EJECUTADO	ABSOLUTA	%	ABSOLUTA	%
2.1.2.0.3.02.00.0	Donaciones de capital al exterior												
2.1.2.0.3.02.01.0	A personas												
2.1.2.0.3.02.02.0	A instituciones sin fines de lucro												
2.1.2.0.3.02.03.0	A gobiernos extranjeros												
2.1.2.0.3.02.04.0	A organismos internacionales												
2.1.2.0.3.02.00.0	Inversión Financiera												
2.1.2.0.3.1.00.00.0	Aportes en acciones y participaciones de capital												
2.1.2.0.3.1.01.00.0	Al sector privado												
2.1.2.0.3.1.02.00.0	Al sector público												
2.1.2.0.3.1.02.01.0	A entes descentralizados sin fines empresariales												
2.1.2.0.3.1.02.02.0	A entes descentralizados con fines empresariales												
2.1.2.0.3.1.02.03.0	A entes descentralizados con fines empresariales no petroleros												
2.1.2.0.3.1.02.04.0	A entes descentralizados con fines empresariales no petroleros												
2.1.2.0.3.1.02.05.0	A entes descentralizados financieros bancarios												
2.1.2.0.3.1.02.06.0	A entes descentralizados financieros no bancarios												
2.1.2.0.3.1.03.00.0	Al sector externo												
2.1.2.0.3.1.03.01.0	A organismos internacionales												
2.1.2.0.3.1.03.02.0	Otros aportes al sector externo												
2.1.2.0.3.2.01.00.0	Concesión de préstamos a corto plazo												
2.1.2.0.3.2.01.00.0	Al sector privado												
2.1.2.0.3.2.02.00.0	Al sector público												
2.1.2.0.3.2.02.01.0	A la República												
2.1.2.0.3.2.02.02.0	A entes descentralizados sin fines empresariales												
2.1.2.0.3.2.02.03.0	A instituciones de protección social												
2.1.2.0.3.2.02.04.0	A entes descentralizados con fines empresariales petroleros												
2.1.2.0.3.2.02.05.0	A entes descentralizados con fines empresariales no petroleros												
2.1.2.0.3.2.02.06.0	A entes descentralizados financieros bancarios												
2.1.2.0.3.2.02.07.0	A entes descentralizados financieros no bancarios												
2.1.2.0.3.2.02.08.0	Al Poder Estatal												
2.1.2.0.3.2.02.09.0	Al Poder Municipal												
2.1.2.0.3.2.03.00.0	Al sector externo												
2.1.2.0.3.2.03.01.0	A instituciones sin fines de lucro												
2.1.2.0.3.2.03.02.0	A gobiernos extranjeros												
2.1.2.0.3.2.03.03.0	A organismos internacionales												
2.1.2.0.3.3.00.00.0	Concesión de préstamos a largo plazo												
2.1.2.0.3.3.01.00.0	Al sector privado												
2.1.2.0.3.3.02.00.0	Al sector público												
2.1.2.0.3.3.02.01.0	A la República												
2.1.2.0.3.3.02.02.0	A entes descentralizados sin fines empresariales												
2.1.2.0.3.3.02.03.0	A instituciones de protección social												
2.1.2.0.3.3.02.04.0	A entes descentralizados con fines empresariales petroleros												
2.1.2.0.3.3.02.05.0	A entes descentralizados con fines empresariales no petroleros												
2.1.2.0.3.3.02.06.0	A entes descentralizados financieros bancarios												
2.1.2.0.3.3.02.07.0	A entes descentralizados financieros no bancarios												
2.1.2.0.3.3.02.08.0	Al Poder Estatal												
2.1.2.0.3.3.02.09.0	Al Poder Municipal												
	RESULTADO FINANCIERO: SUPERAVIT (DÉFICIT)	0	-71.188.862	21.236.574	21.236.574	21.236.574	21.236.574	21.236.574	21.236.574	0	100,00%	0	100,00%
	FUENTES DE FINANCIAMIENTO	0	111.601.966	47.628.724	47.628.724	47.628.724	47.628.724	47.628.724	47.628.724	0	100,00%	0	100,00%

OFICINA NACIONAL DE PRESUPUESTO (ONAPRE)
 MINISTERIO DEL PODER POPULAR PARA LA EDUCACIÓN UNIVERSITARIA - OFICINA DE PLANIFICACIÓN DEL SECTOR UNIVERSITARIO (OPSU)

UNIVERSIDAD NACIONAL EXPERIMENTAL SIMÓN BOLÍVAR
 CUENTA AHORRO INVERSIÓN FINANCIAMIENTO

(En Bolíveres Fuertes)

PRESUPUESTO AÑO: 2012
 TRIMESTRE: PRIMERO

FECHA: 31/03/2012

CÓDIGO ECONÓMICO	DENOMINACIÓN	PRESUPUESTO APROBADO		PRESUPUESTO MODIFICADO		TRIMESTRE		ACUMULADO		VARIACIÓN TRIMESTRE		VARIACIÓN ACUMULADA	
		[4]		[5]		[6]		[7]		[8]		[9]	
		PROGRAMADO	EJECUTADO	PROGRAMADO	EJECUTADO	PROGRAMADO	EJECUTADO	PROGRAMADO	EJECUTADO	ABSOLUTA	%	ABSOLUTA	%
	(3)												[13]
2.2.2.0.1.3.03.00.0	Disminución de otros efectos por pagar a corto plazo												
2.2.2.0.3.0.00.00.0	Disminución de otros pasivos												
2.2.2.0.3.1.00.00.0	Disminución de pasivos diferidos a corto plazo												
2.2.2.0.3.1.01.00.0	Disminución de rentas diferidas por recaudar a corto plazo												
2.2.2.0.3.4.00.00.0	Disminución de provisiones y reservas técnicas												
2.2.2.0.3.4.01.00.0	Disminución de provisiones												
2.2.2.0.3.4.01.01.0	Disminución de provisiones para cuentas incobrables												
2.2.2.0.3.4.01.02.0	Disminución de provisiones para despidos												
2.2.2.0.3.4.01.03.0	Disminución de provisiones para pérdidas en el inventario												
2.2.2.0.3.4.01.04.0	Disminución de provisiones para beneficios sociales												
2.2.2.0.3.4.01.09.0	Disminución de otras provisiones												
2.2.2.0.3.4.02.00.0	Disminución de reservas técnicas												
2.2.2.0.3.5.00.00.0	Disminución de fondos de terceros												
2.2.2.0.3.5.01.00.0	Disminución de depósitos recibidos en garantía												
2.2.2.0.3.5.02.00.0	Disminución de otros fondos de terceros												
2.2.2.0.3.6.00.00.0	Disminución de otros pasivos a corto plazo												
2.2.2.0.3.7.00.00.0	Disminución de otros pasivos a mediano y largo plazo												
2.2.4.0.0.0.00.00.0	Disminución del Patrimonio												
2.2.4.0.1.0.00.00.0	Disminución del capital												
2.2.4.0.1.1.00.00.0	Disminución del capital fiscal e institucional												
2.2.4.0.2.0.00.00.0	Disminución de reservas												
2.2.4.0.2.1.00.00.0	Disminución de reservas												
2.2.4.0.3.0.00.00.0	Ajustes por inflación												
2.2.4.0.3.1.00.00.0	Ajustes por inflación												
2.2.4.0.4.0.00.00.0	Disminución de resultados												
2.2.4.0.4.1.00.00.0	Disminución de resultados acumulados												
2.2.4.0.4.2.00.00.0	Disminución de resultados del ejercicio												
	Deficit Financiero												

FORMA 0712

(1) ENTE: UNIVERSIDAD NACIONAL EXPERIMENTAL SIMÓN BOLÍVAR
 EJECUCIÓN FÍSICA TRIMESTRAL DE LAS METAS DE LOS PROYECTOS Y SUS ACCIONES ESPECÍFICAS

PRESUPUESTO AÑO: 2012
 TRIMESTRE : I

FECHA: 31/03/2012

Codigo Nueva Etapa	Denominación del Proyecto y/o Acción Específica	Unidad de Medida	(7) Trimestre N°		(8) Acumulado al Trimestre N°		(9) Variación Trimestre		(10) Variación Acumulada		(11) Funcionario Responsable del Proyecto
			Cantidad Programada	Cantidad Ejecutada	Cantidad Programada	Cantidad Ejecutada	Absoluta	%	Absoluta	%	
(2)	(3)	(4)									
113775	Formación en Carreras	Matrícula	9.819	7.139	3.913	7.139	-2.680	-27,29%	-2.680	-27%	
113775-1	Gestión y coordinación de la enseñanza en carreras	Plan/programa (1)	28	28	28	28	0	0,00%	0	0%	
113775-2	Formación de TSU en el área de Arquitectura, Ingeniería y Tecnología	Matrícula	0	443	0	443	443	-	443	-	
113775-3	Formación de TSU en el área de Ciencias Sociales	Matrícula	0	1.150	0	1.150	1.150	-	1.150	-	
113775-4	Formación de profesionales en el área de Ciencias Básicas	Matrícula	0	766	0	766	766	-	766	-	
113775-5	Formación de profesionales en el área de Arquitectura, Ingeniería y Tecnología	Matrícula	0	4.690	0	4.690	4.690	-	4.690	-	Ingrid Gonzalez
113775-6	Formación de profesionales en el área de Ciencias Sociales	Matrícula	0	90	0	90	90	-	90	-	
113775-7	Desarrollo de Proyectos de vinculación comunitaria	Personas atendidas	1	456	1	456	455	45500,00%	455	45500%	
113775-8	Acreditaciones de formaciones externas a la Institución	Acreditaciones	1	0	1	0	-1	-100,00%	-1	-100%	
113810	Formación de postgrado o Estudios Avanzados	Matrícula	1.800	1.182	1.200	1.182	-718	-37,79%	-718	-38%	
113810-1	Gestión y coordinación del postgrado	Plan/programa	0	80	0	80	80	-	80	-	
113810-2	Formación de Especialistas Técnicos	Matrícula	0	0	0	0	0	-	0	-	
113810-3	Formación de Especialistas	Matrícula	0	466	0	466	466	-	466	-	Ingrid Gonzalez
113810-4	Formación de Magíster	Matrícula	0	531	0	531	531	-	531	-	
113810-5	Formación de Doctores	Matrícula	0	185	0	185	185	-	185	-	
113810-6	Formación en Estudios no Conducentes a Grado Académico	Matrícula	0	33	0	33	33	-	33	-	
113776	Investigación, Innovación y Gestión del Conocimiento	Investigaciones	37	58	37	58	21	56,76%	21	57%	
113776-1	Gestión y coordinación académica de la investigación	Planes	0	0	0	0	0	0,00%	0	0%	
113776-2	Investigación en Ciencias Aplicadas e Ingeniería	Proyectos de Investigación	0	21	0	21	21	0,00%	21	0%	
113776-3	Investigación en Ciencias Básicas	Proyectos de Investigación	0	19	0	19	19	0,00%	19	0%	Yesenia Padilla
113776-4	Investigación en Ciencias Sociales y Humanidades	Proyectos de Investigación	0	18	0	18	18	0,00%	18	0%	
113776-5	Investigación interdisciplinaria	Proyectos de Investigación	0	0	0	0	0	0,00%	0	0%	
113776-6	Mecanismo de Socialización del Conocimiento	Publicaciones	0	52	0	52	52	0,00%	52	0%	

(1) ENTE: UNIVERSIDAD NACIONAL EXPERIMENTAL SIMÓN BOLÍVAR
 EJECUCIÓN FÍSICA TRIMESTRAL DE LAS METAS DE LOS PROYECTOS Y SUS ACCIONES ESPECÍFICAS

PRESUPUESTO AÑO: 2012
 TRIMESTRE: I

FECHA: 31/03/2012

Codigo Nueva Etapa	Denominación del Proyecto y/o Acción Específica	Unidad de Medida	(7) Trimestre N°		(8) Acumulado al Trimestre N°		(9) Trimestre		(10) Variación Acumulada		(11) Funcionario Responsable del Proyecto
			Cantidad Programada	Cantidad Ejecutada	Cantidad Programada	Cantidad Ejecutada	Absoluta	%	Absoluta	%	
(2)	(3)	(4)									
113835	Sistema de Recursos para la Formación e Intercambio Académico	Usuarios	12.213	132.900	12.213	132.900	120.687	985,18%	120.687	985%	
113835-1	Gestión y coordinación del Sistema de Recursos para la Formación	Plan	5	5	5	5	0	0,00%	0	0%	
113835-2	Servicio Bibliotecario	Usuarios	504.816	132.900	504.816	132.900	-371.916	-73,67%	-371.916	-74%	
113835-3	Laboratorios	Usuarios	10.028	0	10.028	0	-10.028	-100,00%	-10.028	-100%	Helys Cabrera
113835-4	Bioterios	Usuarios	0	0	0	0	0	0,00%	0	0%	
113835-5	Servicios de Tecnología de Información	Servicios (2)	14	14	14	14	0	0,00%	0	0%	
113806	Sistema de Apoyo al Desarrollo Estudiantil	Servicios/Estudiantes	8	8	8	8	0	0,00%	0	0%	
113806-1	Gestión y coordinación Sistema de Apoyo al Desarrollo Estudiantil	Plan	1	1	1	1	0	0,00%	0	0%	
113806-2	Servicios de Orientación, asesoría académica y Desempeño Estudiantil	Servicio	6.580	1.371	6.580	1.371	-5.209	-79,16%	-5.209	-79%	
113806-3	Apoyo Socio Económico	Becas/Preparadurias/Asiudaditas	1.900	2.051	1.900	2.051	151	7,95%	151	8%	
113806-4	Asistencia al Sistema de Salud Integral al Estudiante	Servicios Prestados	12.213	3.812	12.213	3.812	-8.401	-68,79%	-8.401	-69%	
113806-5	Comedores Integrales y Servicios de Alimentación	Bandejas Servidas	334.026	264.767	334.026	264.767	-69.259	-20,73%	-69.259	-21%	María del Mar Pérez
113806-6	Sistema de Transporte Estudiantil	Servicios de Traslado	739.664	561.177	739.664	561.177	-178.487	-24,13%	-178.487	-24%	
113806-7	Creación y funcionamiento de la UNIDIVE	Estudiantes atendidos	1	32	1	32	31	3100,00%	31	3100%	
113806-8	Apoyo a la población Indígena y Afrodescendiente	Estudiantes atendidos	1	0	1	0	-1	-100,00%	-1	-100%	
113806-9	Cooperación y solidaridad Estudiantil	Estudiantes atendidos	0	0	0	0	0	0,00%	0	0%	
113806-10	Apoyo para la iniciativa socio-productivas universitarias	Proyectos	0	0	0	0	0	0,00%	0	0%	
113837	Intercambio y Gestión del Conocimiento con la Sociedad	Comunidades	217	9	217	9	-208	-95,85%	-208	-96%	
113837-1	Gestión y Coordinación Académica de la Vinculación Socio-Comunitaria	Plan	0	0	0	0	0	0,00%	0	0%	
113837-2	Proyección Social Comunitaria	Proyectos Socio-Comunitarios	5	82	5	82	77	0,00%	77	1540%	
113837-3	Acompañamiento Profesional y Técnico	Asistencia Técnica	0	39	0	39	39	0,00%	39	0%	Yessenia Padilla
113837-4	Programas de Educación Continua y Permanente	Personas atendidas	0	1.281	0	1.281	1.281	0,00%	1.281	0%	
113837-5	Desarrollo de Actividades Deportivas	Eventos	97	97	97	97	0	0,00%	0	0%	
113837-6	Desarrollo de Actividades Culturales	Eventos	42	36	42	36	-6	-14,29%	-6	-14%	
113843	Desarrollo y mantenimiento de la infraestructura física	M2	921.646	102.615	921.646	102.615	-819.031	-88,97%	-819.031	-89%	
113843-1	Gestión y coordinación para el desarrollo y mantenimiento de la infraestructura física	Plan	1	1	1	1	0	0,00%	0	0%	
113843-2	Mantenimiento y conservación	M2 de Mantenimiento	921.646	102.615	921.646	102.615	-819.031	-88,87%	-819.031	-89%	María del Mar Pérez
113843-3	Diseño y elaboración de proyectos	Proyecto	1	0	1	0	-1	-100,00%	-1	-100%	
113843-4	Remodelación y adecuaciones	M2 de Remodelaciones	1	0	1	0	-1	-100,00%	-1	-100%	

CONCEPTOS	PRESUPUESTO			PROGRAMADO			EJECUTADO			VARIACION TRIMESTRE			VARIACION ACUMULADA			PREVISION PROXIMO TRIMESTRE					
	Nro	Aprobado	Nro	Nro	Modificado	Nro	Trimestre	Nro	Acumulado	Nro	Trimestre	Nro	Acumulado	Nro	Absoluta	%	Nro	Absoluta	%	Nro	Monto
(2)	(3)	(4)	(5)	(6)	(5)	(7)	(8)	(9)	(10)	(11)	(12)	(13)	(14)	(15)	(16)	(17)	(18)	(19)	(20)	(21)	(22)
BECAS EN EFECTIVO	1.740		1.740			1.740	1.663	1.740		1.663		1.663			-77	-4,43%		-77	-4,43%	1620	
PREPARADORIAS	1.940		1.940			1.940	145		145	145		145			145			145		835	
PASANTIAS	334.026		334.026			334.026	129	334.026		129		264.767			(6.00)	-4,44%		-6	-4,44%	0	
COMEDOR	739.644		739.644			739.644	561.177	739.644		561.177		561.177			-178.467	-24,13%		-178.467	-24,13%	124128	
TRANSPORTE							243			243		243									
AYUDANTIAS																					
CREDITOS EDUCATIVOS																					
SERVICIOS MEDICOS	3.230		3.230			3.230	3.812	3.230		3.812		3.812			582	18,02%		582	18,02%	3425	
AYUDAS EVENT. Y EXTRAORDINARIAS	48		48			48	13	48		13		13			-35	-72,92%		-35	-72,92%	38	
MEDICINAS Y MATERIALES MEDICO QUIRURGICO Y DENTALES	3.500		350			3.500	4.593	3.500		4.593		4.593			1.093	31,23%		1.093	31,23%	3650	
OTROS BENEFICIOS (ESPECIFICAR)																					
(23) TOTALES																					

OFICINA NACIONAL DE PRESUPUESTO (ONAPRE)
 MINISTERIO DEL PODER POPULAR PARA LA EDUCACIÓN UNIVERSITARIA - OFICINA DE PLANIFICACIÓN DEL SECTOR UNIVERSITARIO (OPSU)

(1) ENTE: UNIVERSIDAD NACIONAL EXPERIMENTAL SIMÓN BOLÍVAR
 ASIGNACIÓN PRESUPUESTARIAS PARA BECAS Y OTROS BENEFICIOS
 (En Bolívares)

PRESUPUESTO AÑO: 2012
 TRIMESTRE: I

FECHA:

31/03/2012

CONCEPTOS	PRESUPUESTO			PROGRAMADO			EJECUTADO			VARIACION TRIMESTRE			VARIACION ACUMULADA			PREVISION PROXIMO TRIMESTRE		
	Nro	APROBADO	Nro	MODIFICADO	Nro	TRIMESTRE	Nro	ACUMULADO	Nro	TRIMESTRE	Nro	ACUMULADO	Nro	ABSOLUTA	%	Nro	MONTO	
	(3)	(4)	(5)	(6)	(7)	(8)	(9)	(10)	(11)	(12)	(13)	(14)	(15)	(17)	(20)	(21)	(22)	
A. ESTUDIANTES	1.740		1.740		1.740		1.740		1.683		1.683		(77)	(0)	(77)	-0,04425	1620	
BECA TRABAJO																		
BECAS AYUDAS DEPORTIVAS																		
ESTUDIANTES UNIVERSITARIOS																		
BECAS ESTUDIO ALTO RENDIMIENTO																		
B. EMPLEADOS																		
C. PROFESORES (BECAS SUELDO)																		
D. AÑO SABATICO																		
E. ALTO RENDIMIENTO																		
F. OTROS																		
(23) TOTALES																		

FORMA: 0717

OFICINA NACIONAL DE PRESUPUESTO (ONAPRE)
 MINISTERIO DEL PODER POPULAR PARA LA EDUCACIÓN UNIVERSITARIA - OFICINA DE PLANIFICACIÓN DEL SECTOR UNIVERSITARIO (OPSU)

(1) ENTE: UNIVERSIDAD NACIONAL EXPERIMENTAL SIMÓN BOLÍVAR
 RESUMEN DE LA MATRÍCULA DE PREGRADO
 CLASIFICADOS POR FACULTAD, ESCUELA Y CARRERA (O EQUIVALENTE)

PRESUPUESTO AÑO: 2012
 TRIMESTRE: I

FECHA: 31/03/2012

CONCEPTOS	PRESUPUESTO				PROGRAMADO				EJECUTADO				VARIACION TRIMESTRE				VARIACION ACUMULADA				PREVISION PROXIMO TRIMESTRE	
	Nro	APROBADO	Nro	MODIFICADO	Nro	TRIMESTRE Bs.	Nro	ACUMULADO Bs.	Nro	TRIMESTRE Bs.	Nro	ACUMULADO Bs.	Nro.	ABSOLUTA	%	Nro.	ABSOLUTA	%	Nro	MONTO Bs.		
	(3)	(4)	(5)	(6)	(7)	(8)	(9)	(10)	(11)	(12)	(13)	(14)	(15)	(16)	(17)	(18)	(19)	(20)	(21)	(22)		
Cole de Inversión Universitaria	710	0	494	0	250	250	4.945	4.945	5.133	5.133	262	262	0,00%	2	0,00%	188	3,80%	186	3,80%	4.615		
INGENIERIA ARGQUITECTURA Y TECNOLOGIA	6329	0	4.919	0	4.945	4.945	4.945	4.945	5.133	5.133	188	188	3,80%	2	0,00%	186	3,80%	186	3,80%	4.615		
TSU en Tecnología Eléctrica	132	0	710	0	132	132	132	132	140	140	8	8	6,06%	8	6,06%	8	6,06%	8	6,06%	122		
TSU en Tecnología Electrónica	611	0	149	0	149	149	149	149	154	154	5	5	3,36%	5	3,36%	5	3,36%	5	3,36%	151		
TSU en Mantenimiento Aeroespacial	110	0	105	0	65	65	105	105	75	75	12	12	10,48%	12	10,48%	12	10,48%	12	10,48%	60		
Ingeniería Mecánica	625	0	624	0	459	459	624	624	459	459	265	265	42,61%	265	42,61%	265	42,61%	265	42,61%	69		
Ingeniería Matemática	876	0	936	0	707	707	936	936	735	735	201	201	23,05%	201	23,05%	201	23,05%	201	23,05%	207		
Ingeniería Química	691	0	719	0	533	533	719	719	548	548	15	15	2,11%	15	2,11%	15	2,11%	15	2,11%	487		
Ingeniería Eléctronica	641	0	689	0	431	431	689	689	425	425	46	46	6,69%	46	6,69%	46	6,69%	46	6,69%	307		
Ingeniería de Computación	808	0	852	0	619	619	852	852	629	629	223	223	26,29%	223	26,29%	223	26,29%	223	26,29%	569		
Ingeniería de Optimización	326	0	350	0	207	207	350	350	273	273	76	76	21,71%	76	21,71%	76	21,71%	76	21,71%	413		
Ingeniería de Producción	679	0	637	0	452	452	637	637	471	471	166	166	24,49%	166	24,49%	166	24,49%	166	24,49%	669		
Ingeniería de Mantenimiento	3	0	799	0	656	656	799	799	606	606	193	193	24,16%	193	24,16%	193	24,16%	193	24,16%	32		
Ingeniería de Telecomunicaciones	415	0	371	0	34	34	371	371	34	34	337	337	90,84%	337	90,84%	337	90,84%	337	90,84%	307		
Arquitectura	1.022	0	451	0	302	302	451	451	342	342	109	109	24,18%	109	24,18%	109	24,18%	109	24,18%	195		
Ornamento	1.871	0	1.749	0	1.289	1.289	1.749	1.749	1.289	1.289	560	560	30,32%	560	30,32%	560	30,32%	560	30,32%	1.053		
TSU en Administración del Turismo	84	0	1.749	0	1.289	1.289	1.749	1.749	1.289	1.289	460	460	26,29%	460	26,29%	460	26,29%	460	26,29%	69		
TSU en Administración Hotelera	71	0	168	0	62	62	168	168	47	47	121	121	71,43%	121	71,43%	121	71,43%	121	71,43%	69		
TSU en Administración del Transporte	36	0	42	0	30	30	42	42	33	33	9	9	21,43%	9	21,43%	9	21,43%	9	21,43%	69		
TSU en Organización Empresarial	225	0	305	0	210	210	305	305	224	224	81	81	26,56%	81	26,56%	81	26,56%	81	26,56%	229		
TSU en Comercio Exterior	669	0	657	0	397	397	657	657	405	405	252	252	38,36%	252	38,36%	252	38,36%	252	38,36%	350		
TSU en Administración Aduanera	660	0	598	0	349	349	598	598	372	372	226	226	36,61%	226	36,61%	226	36,61%	226	36,61%	350		
Licenciatura en Gestión de la Hospitalidad	88	0	92	0	65	65	92	92	71	71	21	21	22,83%	21	22,83%	21	22,83%	21	22,83%	88		
Licenciatura en Comercio Internacional	46	0	18	0	13	13	18	18	13	13	5	5	27,78%	5	27,78%	5	27,78%	5	27,78%	88		
CIENCIAS BÁSICAS	1.022	0	1.118	0	155	155	1.118	1.118	766	766	352	352	34,23%	352	34,23%	352	34,23%	352	34,23%	1.53		
Licenciatura en Química	194	0	232	0	161	161	232	232	161	161	71	71	30,60%	71	30,60%	71	30,60%	71	30,60%	153		
Licenciatura en Matemáticas	392	0	479	0	320	320	479	479	310	310	169	169	35,28%	169	35,28%	169	35,28%	169	35,28%	289		
Licenciatura en Física	196	0	195	0	124	124	195	195	128	128	67	67	34,36%	67	34,36%	67	34,36%	67	34,36%	117		
Licenciatura en Biología	215	0	222	0	155	155	222	222	126	126	96	96	42,79%	96	42,79%	96	42,79%	96	42,79%	133		
(23) TOTALES	9.827	0	10.203	0	6.427	6.427	10.203	10.203	7.331	7.331	2.872	2.872	28,27%	2.872	28,27%	7.331	74,73%	7.331	74,73%	5.821		

(1) ENTE: UNIVERSIDAD NACIONAL EXPERIMENTAL SIMÓN BOLÍVAR
 RESUMEN DE NUEVOS INSCRITOS DE PREGRADO
 CLASIFICADOS POR FACULTAD, ESCUELA Y CARRERA (O EQUIVALENTE)

FECHA: 31/03/2012

PRESUPUESTO AÑO: 2012
 TRIMESTRE: I

CONCEPTOS	PRESUPUESTO					PROGRAMADO					EJECUTADO					VARIACION TRIMESTRE					VARIACION ACUMULADA					PREVISION PROXIMO TRIMESTRE	
	Nro (3)	Aprobado (4)	Nro (5)	Modificado (6)	Nro (7)	Trimestre Bs. (8)	Nro (9)	Acumulado Bs. (10)	Nro (11)	Trimestre Bs. (12)	Nro (13)	Acumulado Bs. (14)	Nro (15)	Absoluta (16)	% (17)	Nro (18)	Absoluta (19)	% (20)	Nro (21)	Monto Bs. (22)							
Ciclo de Ingresos Universitarios	155	0	289	0	0	0	0	0	0	0	0	0	0	0,00%	0	0	0,00%	0	0,00%	0							
INGENIERIA, ARQUITECTURA Y TECNOLOGIA	1.082	0	1.289	0	0	0	0	0	0	0	0	0	0	0,00%	0	0	0,00%	0	0,00%	0							
TSU en Tecnología Electrónica	68	0	84	0	0	0	0	0	0	0	0	0	0	0,00%	0	0	0,00%	0	0,00%	0							
TSU en Tecnología Mecánica	34	0	36	0	0	0	0	0	0	0	0	0	0	0,00%	0	0	0,00%	0	0,00%	0							
TSU en Mantenimiento Aeroespacial	34	0	32	0	0	0	0	0	0	0	0	0	0	0,00%	0	0	0,00%	0	0,00%	0							
Ingeniería Electrónica	96	0	91	0	0	0	0	0	0	0	0	0	0	0,00%	0	0	0,00%	0	0,00%	0							
Ingeniería Mecánica	135	0	139	0	0	0	0	0	0	0	0	0	0	0,00%	0	0	0,00%	0	0,00%	0							
Ingeniería Química	107	0	104	0	0	0	0	0	0	0	0	0	0	0,00%	0	0	0,00%	0	0,00%	0							
Ingeniería Eléctronica	83	0	116	0	0	0	0	0	0	0	0	0	0	0,00%	0	0	0,00%	0	0,00%	0							
Ingeniería de Computación	125	0	117	0	0	0	0	0	0	0	0	0	0	0,00%	0	0	0,00%	0	0,00%	0							
Ingeniería Geofísica	60	0	72	0	0	0	0	0	0	0	0	0	0	0,00%	0	0	0,00%	0	0,00%	0							
Ingeniería de Producción	88	0	123	0	0	0	0	0	0	0	0	0	0	0,00%	0	0	0,00%	0	0,00%	0							
Ingeniería de Materiales	115	0	143	0	0	0	0	0	0	0	0	0	0	0,00%	0	0	0,00%	0	0,00%	0							
Ingeniería en Mantenimiento	0	0	18	0	0	0	0	0	0	0	0	0	0	0,00%	0	0	0,00%	0	0,00%	0							
Ingeniería de Telecomunicaciones	0	0	37	0	0	0	0	0	0	0	0	0	0	0,00%	0	0	0,00%	0	0,00%	0							
Arquitectura	0	0	80	0	0	0	0	0	0	0	0	0	0	0,00%	0	0	0,00%	0	0,00%	0							
Urbano	0	0	46	0	0	0	0	0	0	0	0	0	0	0,00%	0	0	0,00%	0	0,00%	0							
TSU en Administración del Turismo	20	0	32	0	0	0	0	0	0	0	0	0	0	0,00%	0	0	0,00%	0	0,00%	0							
TSU en Administración Hotelera	17	0	23	0	0	0	0	0	0	0	0	0	0	0,00%	0	0	0,00%	0	0,00%	0							
TSU en Administración del Transporte	9	0	17	0	0	0	0	0	0	0	0	0	0	0,00%	0	0	0,00%	0	0,00%	0							
TSU en Organización Empresarial	65	0	118	0	0	0	0	0	0	0	0	0	0	0,00%	0	0	0,00%	0	0,00%	0							
TSU en Comercio Exterior	130	0	178	0	0	0	0	0	0	0	0	0	0	0,00%	0	0	0,00%	0	0,00%	0							
TSU en Administración Aduanera	168	0	137	0	0	0	0	0	0	0	0	0	0	0,00%	0	0	0,00%	0	0,00%	0							
Licenciatura en Gestión de la Hospitalidad	46	0	23	0	0	0	0	0	0	0	0	0	0	0,00%	0	0	0,00%	0	0,00%	0							
Licenciatura en Comercio Internacional	26	0	18	0	0	0	0	0	0	0	0	0	0	0,00%	0	0	0,00%	0	0,00%	0							
CIENCIAS BÁSICAS	270	0	382	0	0	0	0	0	0	0	0	0	0	0,00%	0	0	0,00%	0	0,00%	0							
Licenciatura en Química	64	0	76	0	0	0	0	0	0	0	0	0	0	0,00%	0	0	0,00%	0	0,00%	0							
Licenciatura en Matemáticas	64	0	76	0	0	0	0	0	0	0	0	0	0	0,00%	0	0	0,00%	0	0,00%	0							
Licenciatura en Física	105	0	208	0	0	0	0	0	0	0	0	0	0	0,00%	0	0	0,00%	0	0,00%	0							
Licenciatura en Biología	65	0	44	0	0	0	0	0	0	0	0	0	0	0,00%	0	0	0,00%	0	0,00%	0							
Licenciatura en Biología	68	0	34	0	0	0	0	0	0	0	0	0	0	0,00%	0	0	0,00%	0	0,00%	0							
(23) TOTALES	1.950	0	2.460	0	6	6	6	6	17	17	17	17	11	183,33%	11	183,33%	183,33%	11	5.821								

(1) ENTE: UNIVERSIDAD NACIONAL EXPERIMENTAL SIMÓN BOLÍVAR
 RESUMEN DE EGRESADOS DE PREGRADO
 CLASIFICADOS POR FACULTAD, ESCUELA Y CARRERA (O EQUIVALENTE)

FECHA: 31/03/2012

PRESUPUESTO AÑO: 2012
 TRIMESTRE : I I

CONCEPTOS	PRESUPUESTO					PROGRAMADO					EJECUTADO					VARIACION TRIMESTRE					VARIACION ACUMULADA					PREVISION PROXIMO TRIMESTRE				
	No	APROBADO	No	MODIFICADO	No	TRIMESTRE Bs.	No	ACUMULADO Bs.	No	TRIMESTRE Bs.	No	ACUMULADO Bs.	No.	TRIMESTRE Bs.	No.	ACUMULADO Bs.	No.	TRIMESTRE Bs.	No.	ACUMULADO Bs.	Absoluta	%	No.	Absoluta	%	No.	Absoluta	%	No.	MONTO Bs.
(3)	(4)	(5)	(6)	(7)	(8)	(9)	(10)	(11)	(12)	(13)	(14)	(15)	(16)	(17)	(18)	(19)	(20)	(21)	(22)	(23)	(24)	(25)	(26)	(27)	(28)	(29)	(30)	(31)	(32)	
INGENIERIA ARQUITECTURA Y TECNOLOGIA	742	0	824	0	398	243	0	243	398	243	0	243	0	-123	-33,81%	0	0,00%	0	0,00%	-123	-33,81%	0	0,00%	0	0,00%	0	0,00%	0	0,00%	4.615
TSU en Tecnología Electrónica	4	0	4	0	3	3	0	3	3	3	0	3	0	0	0,00%	0	0,00%	0	0,00%	0	0,00%	0	0,00%	0	0,00%	0	0,00%	0	0,00%	72
TSU en Tecnología Electrónica	27	0	18	0	4	4	0	4	4	4	0	4	0	0	0,00%	0	0,00%	0	0,00%	0	0,00%	0	0,00%	0	0,00%	0	0,00%	0	0,00%	71
TSU en Tecnología Electrónica	27	0	18	0	4	4	0	4	4	4	0	4	0	0	0,00%	0	0,00%	0	0,00%	0	0,00%	0	0,00%	0	0,00%	0	0,00%	0	0,00%	71
TSU Mecanismo y Mecánica	16	0	3	0	6	6	0	6	6	6	0	6	0	0	0,00%	0	0,00%	0	0,00%	0	0,00%	0	0,00%	0	0,00%	0	0,00%	0	0,00%	69
Ingeniería Eléctrica	71	0	79	0	34	34	0	34	20	20	0	20	0	-14	-41,18%	0	0,00%	0	0,00%	-14	-41,18%	0	0,00%	0	0,00%	0	0,00%	397		
Ingeniería Electrónica	111	0	147	0	51	51	0	51	34	34	0	34	0	-17	-33,33%	0	0,00%	0	0,00%	-17	-33,33%	0	0,00%	0	0,00%	0	0,00%	646		
Ingeniería Química	91	0	90	0	39	39	0	39	29	29	0	29	0	-10	-25,32%	0	0,00%	0	0,00%	-10	-25,32%	0	0,00%	0	0,00%	0	0,00%	467		
Ingeniería Electrónica	66	0	77	0	31	31	0	31	25	25	0	25	0	-6	-19,35%	0	0,00%	0	0,00%	-6	-19,35%	0	0,00%	0	0,00%	0	0,00%	397		
Ingeniería de Computación	88	0	96	0	55	55	0	55	34	34	0	34	0	-21	-38,18%	0	0,00%	0	0,00%	-21	-38,18%	0	0,00%	0	0,00%	0	0,00%	589		
Ingeniería Geofísica	27	0	39	0	16	16	0	16	14	14	0	14	0	-2	-12,50%	0	0,00%	0	0,00%	-2	-12,50%	0	0,00%	0	0,00%	0	0,00%	268		
Ingeniería de Producción	85	0	91	0	44	44	0	44	37	37	0	37	0	-7	-15,91%	0	0,00%	0	0,00%	-7	-15,91%	0	0,00%	0	0,00%	0	0,00%	413		
Ingeniería de Mantenimiento	83	0	82	0	40	40	0	40	26	26	0	26	0	-14	-33,72%	0	0,00%	0	0,00%	-14	-33,72%	0	0,00%	0	0,00%	0	0,00%	569		
Ingeniería de Telecomunicaciones	0	0	2	0	0	0	0	0	0	0	0	0	0	0	0,00%	0	0,00%	0	0,00%	0	0,00%	0	0,00%	0	0,00%	0	0,00%	14		
Ingeniería de Telecomunicaciones	0	0	2	0	0	0	0	0	0	0	0	0	0	0	0,00%	0	0,00%	0	0,00%	0	0,00%	0	0,00%	0	0,00%	0	0,00%	32		
Arquitectura	41	0	49	0	39	39	0	39	7	7	0	7	0	-32	-82,05%	0	0,00%	0	0,00%	-32	-82,05%	0	0,00%	0	0,00%	0	0,00%	307		
Urbanismo	14	0	15	0	3	3	0	3	2	2	0	2	0	-1	-33,33%	0	0,00%	0	0,00%	-1	-33,33%	0	0,00%	0	0,00%	0	0,00%	156		
TSU en Administración del Turismo	39	0	32	0	12	12	0	12	8	8	0	8	0	-4	-33,33%	0	0,00%	0	0,00%	-4	-33,33%	0	0,00%	0	0,00%	0	0,00%	139		
TSU en Administración de Hoteles	26	0	32	0	12	12	0	12	8	8	0	8	0	-4	-33,33%	0	0,00%	0	0,00%	-4	-33,33%	0	0,00%	0	0,00%	0	0,00%	139		
TSU en Administración del Transporte	19	0	13	0	4	4	0	4	4	4	0	4	0	0	0,00%	0	0,00%	0	0,00%	0	0,00%	0	0,00%	0	0,00%	0	0,00%	69		
TSU en Organización Empresarial	4	0	6	0	4	4	0	4	4	4	0	4	0	0	0,00%	0	0,00%	0	0,00%	0	0,00%	0	0,00%	0	0,00%	0	0,00%	9		
TSU en Comercio Exterior	103	0	135	0	46	46	0	46	42	42	0	42	0	-4	-8,71%	0	0,00%	0	0,00%	-4	-8,71%	0	0,00%	0	0,00%	0	0,00%	186		
TSU en Administración de Alimentos	194	0	168	0	29	29	0	29	23	23	0	23	0	-6	-20,34%	0	0,00%	0	0,00%	-6	-20,34%	0	0,00%	0	0,00%	0	0,00%	350		
Licenciatura en Gestión de la Hospitalidad	6	0	6	0	6	6	0	6	6	6	0	6	0	0	0,00%	0	0,00%	0	0,00%	0	0,00%	0	0,00%	0	0,00%	0	0,00%	69		
Licenciatura en Comercio Internacional	6	0	6	0	6	6	0	6	6	6	0	6	0	0	0,00%	0	0,00%	0	0,00%	0	0,00%	0	0,00%	0	0,00%	0	0,00%	69		
CIENCIAS BÁSICAS	79	0	85	0	15	15	0	15	8	8	0	8	0	-7	-46,67%	0	0,00%	0	0,00%	-7	-46,67%	0	0,00%	0	0,00%	0	0,00%	133		
Licenciatura en Química	27	0	28	0	12	12	0	12	1	1	0	1	0	-11	-91,67%	0	0,00%	0	0,00%	-11	-91,67%	0	0,00%	0	0,00%	0	0,00%	151		
Licenciatura en Matemáticas	8	0	21	0	6	6	0	6	4	4	0	4	0	-2	-33,33%	0	0,00%	0	0,00%	-2	-33,33%	0	0,00%	0	0,00%	0	0,00%	266		
Licenciatura en Física	7	0	16	0	6	6	0	6	6	6	0	6	0	0	0,00%	0	0,00%	0	0,00%	0	0,00%	0	0,00%	0	0,00%	0	0,00%	117		
Licenciatura en Biología	37	0	25	0	15	15	0	15	8	8	0	8	0	-7	-46,67%	0	0,00%	0	0,00%	-7	-46,67%	0	0,00%	0	0,00%	0	0,00%	163		
(23) TOTALES	1.201	0	1.265	0	483	483	0	483	336	336	0	336	0	-147	-30,43%	0	0,00%	0	0,00%	-147	-30,43%	0	0,00%	0	0,00%	0	0,00%	5.821		

OFICINA NACIONAL DE PRESUPUESTO (ONAPRE)
 MINISTERIO DEL PODER POPULAR PARA LA EDUCACIÓN UNIVERSITARIA - OFICINA DE PLANIFICACIÓN DEL SECTOR UNIVERSITARIO (OPSU)

(1) ENTE: UNIVERSIDAD NACIONAL EXPERIMENTAL SIMÓN BOLÍVAR

RESUMEN DE LA MATRÍCULA DE POSTGRADO
 CLASIFICADOS POR FACULTAD, ESCUELA Y CARRERA (O EQUIVALENTE)
 (En Bolívares)

PRESUPUESTO AÑO: 2012
 TRIMESTRE : I

FECHA:

31/03/2012

CONCEPTOS	EJECUTADO			VARIACION TRIMESTRE			VARIACION ACUMULADA			PREVISION PROXIMO TRIMESTRE		
	Nro (11)	TRIMESTRE (12)	Nro (13)	ACUMULADO (14)	Nro (15)	ABSOLUTA (16)	% (17)	Nro (18)	ABSOLUTA (19)	% (20)	Nro (21)	MONTO (22)
(2)												
CIENCIAS BÁSICAS	243	0	243	0	0	46	23,35%		46	23,35%	164	0
Especialización Técnica												
Especialización	25					2	8,70%		2	8,70%	17	
Maestría	134		134			27	25,23%		27	25,23%	90	
Doctorado	84		84			17	25,37%		17	25,37%	57	
Programas no conducentes a título	0		0			0	0,00%		0	0,00%	0	
INGENIERÍA, ARQUITECTURA Y TECNOLOGÍA	320	0	320	0	0	75	30,61%		75	30,61%	204	0
Especialización Técnica												
Especialización	110		110			24	27,91%		24	27,91%	60	
Maestría	179		179			44	32,59%		44	32,59%	126	
Doctorado	31		31			7	29,17%		7	29,17%	18	
Programas no conducentes a título	0		0			0	0,00%		0	0,00%	0	
CIENCIAS SOCIALES Y HUMANIDADES	652	0	652	0	0	75	13,00%		75	13,00%	579	0
Especialización Técnica												
Especialización	331		331			51	18,21%		51	18,21%	272	
Maestría	218		218			29	15,34%		29	15,34%	191	
Doctorado	70		70			1	1,45%		1	1,45%	67	
Programas no conducentes a título	33		33			-6	-15,38%		-6	-15,38%	49	
Especialización Técnica	0		0			0	0,00%		0	0,00%	0	
Especialización	466	0	466	0	0	77	19,79%		77	19,79%	349	0
Maestría	531	0	531	0	0	100	23,20%		100	23,20%	407	0
Doctorado	185	0	185	0	0	25	15,63%		25	15,63%	142	0
Programas no conducentes a título	33	0	33	0	0	-6	-15,38%		-6	-15,38%	49	0
(23) TOTALES	1.215	0	1.215	0	0	196	19,23%	0	196	19,23%	947	0

FORMA 0721

CONCEPTOS	PRESUPUESTO			PROGRAMADO			EJECUTADO			VARIACION TRIMESTRE			VARIACION ACUMULADA			PREVISION PROXIMO TRIMESTRE						
	Nº (3)	APROBADO (4)	Nº (5)	Nº (6)	MODIFICADO (7)	Nº (8)	TRIMESTRE (9)	Nº (10)	ACUMULADO (11)	Nº (12)	TRIMESTRE (13)	Nº (14)	ACUMULADO (15)	Nº (16)	ABSOLUTA (17)	% (18)	Nº (19)	ABSOLUTA (20)	% (21)	Nº (22)	MONTO (23)	
CIENCIAS BÁSICAS	57	0	0	0	0	46	0	46	0	27	0	27	0	0	-19	-41,30%	-19	-41,30%	23	0	0	0
Especialización Técnica	10	0	0	0	0	6	0	6	0	7	0	7	0	0	18,87%	1	18,87%	1	18,87%	6	0	0
Especialización	32	0	0	0	0	27	0	27	0	14	0	14	0	-13	-48,15%	-13	-48,15%	8	0	0	0	
Doctorado	16	0	0	0	0	13	0	13	0	6	0	6	0	-7	-53,85%	-7	-53,85%	10	0	0	0	
INGENIERÍA, ARQUITECTURA Y TECNOLOGÍA	66	0	0	0	0	45	0	45	0	25	0	25	0	0	-44,44%	-20	-44,44%	22	0	0	0	
Especialización Técnica	43	0	0	0	0	12	0	12	0	11	0	11	0	-1	-8,33%	-1	-8,33%	9	0	0	0	
Especialización	22	0	0	0	0	27	0	27	0	12	0	12	0	-15	-55,56%	-15	-55,56%	11	0	0	0	
Doctorado	1	0	0	0	0	6	0	6	0	2	0	2	0	-4	-66,67%	-4	-66,67%	2	0	0	0	
CIENCIAS SOCIALES Y HUMANIDADES	117	0	0	0	0	72	0	72	0	50	0	50	0	0	-30,56%	-22	-30,56%	49	0	0	0	
Especialización Técnica	79	0	0	0	0	59	0	59	0	35	0	35	0	-24	-40,68%	-24	-40,68%	34	0	0	0	
Especialización	35	0	0	0	0	11	0	11	0	14	0	14	0	3	27,27%	3	27,27%	12	0	0	0	
Doctorado	2	0	0	0	0	2	0	2	0	1	0	1	0	-1	-50,00%	-1	-50,00%	3	0	0	0	
Especialización Técnica	0	0	0	0	0	0	0	0	0	0	0	0	0	0	0,00%	0	0,00%	0	0	0	0	
Especialización	132	0	0	0	0	77	0	77	0	53	0	53	0	-24	-31,17%	-24	-31,17%	48	0	0	0	
Doctorado	109	0	0	0	0	65	0	65	0	40	0	40	0	-25	-38,46%	-25	-38,46%	31	0	0	0	
(23) TOTALES	260	0	0	0	0	163	0	163	0	102	0	102	0	-61	-37,43%	-61	-37,43%	94	0	0	0	