




UNIVERSIDAD SIMÓN BOLÍVAR
CONSEJO DIRECTIVO

Nº CD/2013-345



Recibido
Sally
28/04/2013

Sartenejas, 3 de abril de 2013

Profesor
José Vicente Hernández
Presidente del Consejo Superior
Presente.

Tengo a bien informarle que el Consejo Directivo en sesión del 3 de abril de 2013 conoció y acordó enviar a ese Cuerpo, el Informe “Ejecución Presupuestaria de la Universidad Simón Bolívar, correspondiente al IV trimestre del año 2012”, elaborado según los planteamientos contenidos en el Instructivo Nº 7 “Seguimiento de la Ejecución Trimestral del Presupuesto de Ingresos y Gastos de las Instituciones de Educación Superior”.

Sin otro particular quedo de usted.

Atentamente,

Cristian Puig
Secretario

c.c Vicerrector Administrativo
Director de Finanzas ✓
Jefe de la Oficina de Presupuesto
Directora de la Comisión de Planificación y Desarrollo
Rector
Cenda
CP/AMC/lo.



UNIVERSIDAD SIMÓN BOLÍVAR
VICERRECTORADO ADMINISTRATIVO
DIRECCIÓN DE FINANZAS
N° DF/013-2013

Sartenejas, 17 de abril de 2012.-

M Sc. José Francisco Díaz
Auditoría Interna
Presente.-

Me es grato dirigirme a usted en la oportunidad de remitirle en anexo la Ejecución Presupuestaria de la Universidad Simón Bolívar (I-7), correspondiente al Cuarto Trimestre de 2012.


Sin otro particular, quedo de usted,

Atentamente,

Econ. Edgar Espin
Director



EE/bb.-
Anexo:Lo indicado



FAVOR DEVOLVER
A LA DIR. DE FINANZAS
FIRMADO Y SELLADO

Sartenejas, 2 de abril de 2013


Ciudadano
Prof. Marlene Yadira Córdova
**Director de la Oficina de Planificación
del Sector Universitario (OPSU)**
Presente.-

En concordancia con lo dispuesto en los artículos 59, 127 y 139 de la Ley Orgánica de Administración Financiera del Sector Público y el 5 de las Disposiciones Generales de la Ley de Presupuesto para el ejercicio fiscal 2009, tengo el agrado de dirigirme a usted en ocasión de remitirle en anexo los resultados de la Ejecución Presupuestaria de la Universidad, correspondiente al IV Trimestre del año 2012. La misma fue elaborada conforme a las instrucciones y formularios incluidos en el Instructivo N° 07 "Seguimiento de la Ejecución Trimestral del Presupuesto de Ingresos y Gastos de las Instituciones de Educación Superior" y a tales efectos contiene la siguiente información:

Información General a Nivel de la Institución
Información de los Recursos Humanos
Información Financiera
Información Estudiantil
Información sobre las Metas Físicas

Sin otro particular a que hacer referencia, le saluda.

Atentamente,


Prof. Enrique Planchart
Rector

Resultados de la Ejecución Presupuestaria
de la Universidad IV Trimestre año 2012.





UNIVERSIDAD SIMÓN BOLÍVAR
RECTORADO
CARACAS- VENEZUELA

Sartenejas, 2 de abril de 2013


Ciudadano
Prof. Marlene Yadira Córdova
**Director de la Oficina de Planificación
del Sector Universitario (OPSU)**
Presente.-

En concordancia con lo dispuesto en los artículos 59, 127 y 139 de la Ley Orgánica de Administración Financiera del Sector Público y el 5 de las Disposiciones Generales de la Ley de Presupuesto para el ejercicio fiscal 2009, tengo el agrado de dirigirme a usted en ocasión de remitirle en anexo los resultados de la Ejecución Presupuestaria de la Universidad, correspondiente al IV Trimestre del año 2012. La misma fue elaborada conforme a las instrucciones y formularios incluidos en el Instructivo N° 07 “Seguimiento de la Ejecución Trimestral del Presupuesto de Ingresos y Gastos de las Instituciones de Educación Superior” y a tales efectos contiene la siguiente información:

Información General a Nivel de la Institución
Información de los Recursos Humanos
Información Financiera
Información Estudiantil
Información sobre las Metas Físicas

Sin otro particular a que hacer referencia, le saluda.

Atentamente,



Prof. Enrique Planchart
Rector



Anexo: Resultados de la Ejecución Presupuestaria
de la Universidad IV Trimestre año 2012.

OPSU/IS.-

Eduardo



UNIVERSIDAD SIMÓN BOLÍVAR
RECTORADO
CARACAS- VENEZUELA

**FAVOR DEVOLVER
A LA DIR. DE FINANZAS
FIRMADO Y SELLADO**

Sartenejas, 2 de abril de 2013


Ciudadana
Dra. Neida Camacho Montenegro
**Superintendente Nacional de
Auditoría Interna (SUNAI)**
Presente.-

En concordancia con lo dispuesto en los artículos 59, 127 y 139 de la Ley Orgánica de Administración Financiera del Sector Público y el 5 de las Disposiciones Generales de la Ley de Presupuesto para el ejercicio fiscal 2009, tengo el agrado de dirigirme a usted en ocasión de remitirle en anexo los resultados de la Ejecución Presupuestaria de la Universidad, correspondiente al IV Trimestre del año 2012. La misma fue elaborada conforme a las instrucciones y formularios incluidos en el Instructivo N° 07 "Seguimiento de la Ejecución Trimestral del Presupuesto de Ingresos y Gastos de las Instituciones de Educación Superior" y a tales efectos contiene la siguiente información:

- Información General a Nivel de la Institución
- Información de los Recursos Humanos
- Información Financiera
- Información Estudiantil
- Información sobre las Metas Físicas

Sin otro particular a que hacer referencia, le saluda.

Atentamente,



[Signature]
Prof. Enrique Planchart
Rector

[Signature]
2013 APR 12 A.M. 1:18

Anexo Resultados de la Ejecución Presupuestaria de la Universidad IV Trimestre año 2012.



WSP/IS.-

Jury



UNIVERSIDAD SIMÓN BOLÍVAR
RECTORADO
CARACAS- VENEZUELA

**FAVOR DEVOLVER
A LA DIR. DE FINANZAS
FIRMADO Y SELLADO**

038

Sartenejas, 2 de abril de 2013




Dip.
Ricardo Sanguino
**Presidente de la Comisión Permanente
de Finanzas de La Asamblea Nacional**
Presente.-


En concordancia con lo dispuesto en los artículos 59, 127 y 139 de la Ley Orgánica de Administración Financiera del Sector Público y el 5 de las Disposiciones Generales de la Ley de Presupuesto para el ejercicio fiscal 2009, tengo el agrado de dirigirme a usted en ocasión de remitirle en anexo los resultados de la Ejecución Presupuestaria de la Universidad, correspondiente al IV Trimestre del año 2012. La misma fue elaborada conforme a las instrucciones y formularios incluidos en el Instructivo N° 07 "Seguimiento de la Ejecución Trimestral del Presupuesto de Ingresos y Gastos de las Instituciones de Educación Superior" y a tales efectos contiene la siguiente información:

- Información General a Nivel de la Institución
- Información de los Recursos Humanos
- Información Financiera
- Información Estudiantil
- Información sobre Metas Físicas

Sin otro particular a que hacer referencia, le saluda:

Atentamente,


Prof. Enrique Planchart
Rector



Anexo: Resultados de la Ejecución Presupuestaria de la Universidad IV Trimestre año 2012.



Jerry



UNIVERSIDAD SIMÓN BOLÍVAR
RECTORADO
CARACAS- VENEZUELA

FAVOR DEVOLVER
A LA DIR. DE FINANZAS
FIRMADO Y SELLADO

Sartenejas, 2 de abril de 2013

REPUBLICA BOLIVARIANA
DE VENEZUELA
ASAMBLEA NACIONAL
COMISION PERMANENTE
DE CONTRALORIA

Dip.
Pedro Carreño
**Presidente de la Comisión Permanente
de Contraloría de La Asamblea Nacional
Presente.-**

En concordancia con lo dispuesto en los artículos 59, 127 y 139 de la Ley Orgánica de Administración Financiera del Sector Público y el 5 de las Disposiciones Generales de la Ley de Presupuesto para el ejercicio fiscal 2009, tengo el agrado de dirigirme a usted en ocasión de remitirle en anexo los resultados de la Ejecución Presupuestaria de la Universidad, correspondiente al IV Trimestre del año 2012. La misma fue elaborada conforme a las instrucciones y formularios incluidos en el Instructivo N° 07 "Seguimiento de la Ejecución Trimestral del Presupuesto de Ingresos y Gastos de las Instituciones de Educación Superior" y a tales efectos contiene la siguiente información:

- Información General a Nivel de la Institución
- Información de los Recursos Humanos
- Información Financiera
- Información Estudiantil
- Información sobre las Metas Físicas

Sin otro particular a que hacer referencia, le saluda.

Atentamente,


Prof. Enrique Planchart
Rector



Anexo Resultados de la Ejecución Presupuestaria
de la Universidad IV Trimestre 2012.



Jany



UNIVERSIDAD SIMÓN BOLÍVAR
RECTORADO
CARACAS- VENEZUELA

**FAVOR DEVOLVER
A LA DIR. DE FINANZAS
FIRMADO Y SELLADO**

Sartenejas, 2 de abril de 2013

Ciudadano
Gustavo José Hernández Jiménez
Jefe de la Oficina Nacional de Presupuesto (ONAPRE)
Presente.-

En concordancia con lo dispuesto en los artículos 59, 127 y 139 de la Ley Orgánica de Administración Financiera del Sector Público y el 5 de las Disposiciones Generales de la Ley de Presupuesto para el ejercicio fiscal 2009, tengo el agrado de dirigirme a usted en ocasión de remitirle en anexo los resultados de la Ejecución Presupuestaria de la Universidad, correspondiente al IV Trimestre del año 2012. La misma fue elaborada conforme a las instrucciones y formularios incluidos en el Instructivo N° 07 "Seguimiento de la Ejecución Trimestral del Presupuesto de Ingresos y Gastos de las Instituciones de Educación Superior" y a tales efectos contiene la siguiente información:

- Información General a Nivel de la Institución
- Información de los Recursos Humanos
- Información Financiera
- Información Estudiantil
- Información sobre Metas Físicas

Sin otro particular a que hacer referencia, le saluda.

Atentamente,



[Signature]
Prof. Enrique Planchart
Rector

[Handwritten mark]


RECIBIDO

2013 ABR 12 PM 1:41

MINISTERIO DEL PODER
JUDICIAL
SECRETARÍA DE FINANZAS
Y PRESUPUESTO

Anexo: Resultados de la Ejecución Presupuestaria de la Universidad IV Trimestre año 2012.

EP/MS/EE/IS.-



Jenny



UNIVERSIDAD SIMÓN BOLÍVAR
RECTORADO
CARACAS- VENEZUELA

**FAVOR DEVOLVER
A LA DIR. DE FINANZAS
FIRMADO Y SELLADO**

13/03/13

Sartenejas, 2 de abril de 2013


Ciudadana
Sheila Esperanza Hernández Lovera
Jefe de la Oficina Nacional de
Contabilidad Pública (ONCOP)
Presente.-

En concordancia con lo dispuesto en los artículos 59, 127 y 139 de la Ley Orgánica de Administración Financiera del Sector Público y el 5 de las Disposiciones Generales de la Ley de Presupuesto para el ejercicio fiscal 2009, tengo el agrado de dirigirme a usted en ocasión de remitirle en anexo los resultados de la Ejecución Presupuestaria de la Universidad, correspondiente al IV Trimestre del año 2012. La misma fue elaborada conforme a las instrucciones y formularios incluidos en el Instructivo N° 07 "Seguimiento de la Ejecución Trimestral del Presupuesto de Ingresos y Gastos de las Instituciones de Educación Superior" y a tales efectos contiene la siguiente información:

- Información General a Nivel de la Institución
- Información de los Recursos Humanos
- Información Financiera
- Información Estudiantil
- Información sobre las Metas Físicas

Sin otro particular a que hacer referencia, le saluda.

Atentamente,



Enrique Planchart
Prof. Enrique Planchart
Rector

REPUBLICA BOLIVARIANA DE VENEZUELA MINISTERIO DEL PODER EJECUTIVO EN LOS SECTORES DE ECONOMÍA Y FINANZAS OFICINA NACIONAL DE CONTABILIDAD PÚBLICA	
12 ABR 2013	<i>[Signature]</i>
Recibido por:	1353 RA
Hora:	

Asunto: Resultados de la Ejecución Presupuestaria de la Universidad IV Trimestre año 2012.

EP/WEE/IS.-



Jury

Contraloría General
de la República
Dirección de
Servicios Generales



2013 APR 12 A 11: 23

FAVOR DEVOLVER
A LA DIR. DE FINANZAS
FIRMADO Y SELLADO

UNIVERSIDAD SIMÓN BOLÍVAR Unidad Centralizadora
RECTORADO de Correspondencia
CARACAS- VENEZUELA

Sartenejas, 2 de abril de 2013

Ciudadana
Dra. Tania García de Rincón
Contralora General de la República
Presente.-

En concordancia con lo dispuesto en los artículos 59, 127 y 139 de la Ley Orgánica de Administración Financiera del Sector Público y el 5 de las Disposiciones Generales de la Ley de Presupuesto para el ejercicio fiscal 2009, tengo el agrado de dirigirme a usted en ocasión de remitirle en anexo los resultados de la Ejecución Presupuestaria de la Universidad, correspondiente al IV Trimestre del año 2012. La misma fue elaborada conforme a las instrucciones y formularios incluidos en el Instructivo N° 07 "Seguimiento de la Ejecución Trimestral del Presupuesto de Ingresos y Gastos de las Instituciones de Educación Superior" y a tales efectos contiene la siguiente información:

- Información General a Nivel de la Institución
- Información de los Recursos Humanos
- Información Financiera
- Información Estudiantil
- Información sobre las Metas Físicas


Sin otro particular a que hacer referencia, le saluda.

Atentamente,



[Signature]
Prof. Enrique Planchart
Rector

Anexo Resultados de la Ejecución Presupuestaria
de la Universidad IV Trimestre año 2012.





UNIVERSIDAD SIMÓN BOLÍVAR
 RECTORADO
 CARACAS- VENEZUELA

2013 APR - 8 AM 11:19
Months

FAVOR DEVOLVER
 SELLADO Y FIRMADO
 FAVOR DEVOLVER
 A DIRECCION DE FINANZAS.

Sartenejas, 2 de abril de 2013

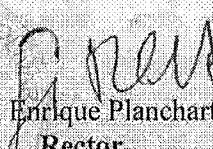
Ciudadano
 Prof. Marlene Yadira Córdova
 Ministerio del Poder Popular para la Educación Universitaria
 Presente.-

En concordancia con lo dispuesto en los artículos 59, 127 y 139 de la Ley Orgánica de Administración Financiera del Sector Público y el 5 de las Disposiciones Generales de la Ley de Presupuesto para el ejercicio fiscal 2009, tengo el agrado de dirigirme a usted en ocasión de remitirle en anexo los resultados de la Ejecución Presupuestaria de la Universidad, correspondiente al IV Trimestre del año 2012. La misma fue elaborada conforme a las instrucciones y formularios incluidos en el Instructivo N° 07 "Seguimiento de la Ejecución Trimestral del Presupuesto de Ingresos y Gastos de las Instituciones de Educación Superior" y a tales efectos contiene la siguiente información:


- Información General a Nivel de la Institución
- Información de los Recursos Humanos
- Información Financiera
- Información Estudiantil
- Información sobre las Metas Físicas

Sin otro particular a que hacer referencia, le saluda.

Atentamente,


 Prof. Enrique Planchart
 Rector


 Anexo: Resultados de la Ejecución Presupuestaria
 de la Universidad IV Trimestre año 2012.



UNIVERSIDAD SIMON BOLIVAR
INSTRUCTIVO VII
CUARTO TRIMESTRE
2012

**OFICINA NACIONAL DE PRESUPUESTO (ONAPRE)
OFICINA DE PLANIFICACIÓN DEL SECTOR UNIVERSITARIO (OPSU)**

**UNIVERSIDAD NACIONAL EXPERIMENTAL SIMÓN BOLÍVAR
COMENTARIOS DE LA SITUACIÓN GENERAL DEL ENTE**

PRESUPUESTO POR PROYECTOS Y ACCIONES CENTRALIZADAS AÑO: 2012

FECHA
01 | 03 | 13

TRIMESTRE: IV

Aspectos Generales de la Formulación del Presupuesto

El presupuesto formulado para el año 2012 alcanzó Bs. 420.156.134 financiado de la siguiente manera: i) Bs. 405.556.134 como aporte del Ejecutivo Nacional, monto igual al asignado inicialmente para el presupuesto del año 2011. En tal sentido no se consideró el efecto de las presiones inflacionarias de los precios de los bienes y servicios, ni el crecimiento natural en las obligaciones laborales, ni la incidencia para el año 2012 de los ajustes de las remuneraciones acordadas a partir del 2011. ii) Bs. 3.050.000 en ingresos por aranceles y iii) Bs. 11.550.000 en otros ingresos dentro de los cuales se incluyen Bs. 6.100.000 por contribuciones de los afiliados al Plan Salud, Bs. 2.750.000 como estimación por concepto de intereses y el resto otros ingresos y la depreciación.

De acuerdo con la clasificación económica de los ingresos, casi la totalidad de estos recursos (99,86%) correspondieron a ingresos corrientes y una pequeña fracción (0,14%) a recursos por transacción de capital.

Para mantener el equilibrio entre los ingresos y egresos, el Presupuesto formulado para el año 2012 ascendió a Bs. 420.156.134, de los cuales correspondieron a los gastos de los proyectos el 39,25% y a las acciones centralizadas el 60,75%. De estos recursos Bs. 420.147.206,00, se destinan a gastos corrientes y Bs. 8.928,00 a gastos de capital.

Resultados del Presupuesto de Recursos y Fuentes de Financiamiento al 31/12/2012

Para el 31 de diciembre 2012 el presupuesto estimado de recursos se ubicó en Bs. 945.067.925, de los cuales Bs. 420.156.134,00 (44,46%) corresponden a los ingresos iniciales y Bs. 524.911.791 (55,54%) a recursos adicionales provenientes de transferencias del presupuesto del Servicio Autónomo Oficinas Técnicas del CNU, otros ingresos y las fuentes financieras.

Este presupuesto fue financiado con Bs. 793.356.396 (83,95%) provenientes de transferencias de la República y el resto, por Bs. 151.711.529 (16,05%), con otros ingresos y las fuentes financieras. El financiamiento del Estado se desagrega en: presupuesto inicial de recursos por Bs. 405.556.134 equivalente al 42,91% del presupuesto total y al 51,12% de las transferencias del Ejecutivo Nacional, y Bs. 387.800.262 por recursos adicionales otorgados durante la ejecución del presupuesto transferidos del Servicio Autónomo Oficinas Técnicas del CNU, los cuales representan el 41,03% del presupuesto total y el 48,88% del financiamiento estatal. Por su parte, las fuentes financieras se sitúan en Bs. 110.118.733 y corresponden a las disminuciones de bancos, disminuciones de fondos de anticipo y disminuciones de cuentas por cobrar. El resto de los recursos devengados en el año 2012 por Bs. 41.592.795 se refieren a donaciones, intereses bancarios, alquileres, incremento de la depreciación, transferencias de personas y de instituciones sin fines de lucro, así como otros ingresos ajenos a la operación. A continuación se presenta la composición del presupuesto estimado de recursos devengados del año 2012.

**Composición del Presupuesto de Ingresos Devengados
Año 2012**

(Cifras en Miles de Bolívares)

Fuentes	Inicial	Modificaciones	Total
Transferencias de la República (aporte ordinario)	405.556.134	-0-	405.556.134
Transferencias S.A. Oficinas CNU	-0-	387.800.262	387.800.262
Otros Ingresos (propios, donaciones, contribuciones)	14.600.000	26.992.796	41.592.796
Fuentes Financieras	-0-	110.118.733	110.118.733
Total	420.156.134	524.911.791	945.067.925
Participación Porcentual (%)			
Fuentes	Inicial	Modificaciones	Total
Transferencias de la República (aporte ordinario)	96,53	-0-	42,91
Transferencias S.A. Oficinas CNU	-0-	73,87	41,04
Otros Ingresos (propios, donaciones, contribuciones)	3,47	5,14	4,40
Fuentes Financieras	-0-	20,99	11,65
Total	100,00	100,00	100,00

Fuente :Presupuesto año 2012. Sistema de Información Financiera Kerux

Presupuesto Ejecutado IV Trimestre 2012

Para el cuarto trimestre de 2012 el presupuesto asignado se ubica en Bs. 334.444.344 lo que representa el 35,29% del presupuesto modificado al 31/12/2012, en tanto que el gasto ejecutado alcanzó Bs. 341.755.222 equivalente al 37,89% del presupuesto total ejecutado en el año. En comparación con el gasto causado en los tres (3) trimestres anteriores, el cuarto trimestre es superior debido a que en el mismo se ejecutaron las obligaciones por bonificación de Fin de Año, Bono Doctor y otros compromisos contractuales (Bono de evaluación, juguetes, entre otros). Así mismo se manifiesta en éste trimestre la aprobación y ejecución de los recursos adicionales solicitados por la Universidad para cubrir insuficiencias en gastos de funcionamiento, fundamentalmente: servicios estudiantiles, costos del plan salud y otros gastos operativos. En el cuadro siguiente se presenta la información nivel de cada trimestre:

Presupuesto ejecutado por trimestre año 2012

Trimestres	Monto en Bs.	Participación (%)
I	182.675.646,00	20,25%
II	136.165.862,00	15,10%
III	241.424.618,00	26,76%
IV	341.755.222,00	37,89%
Total	902.021.348,00	100,00%

En cuanto a la utilización de los gastos causados en el trimestre, a continuación se presenta un balance general de los mismos:

- **Gastos de Personal:** alcanzaron Bs. 155.750. 859 lo que permite ubicar esta partida en un 45,57% de participación en el total de los gastos ejecutados en el periodo y 17,27% de participación del gasto total acumulado al 31/12/2012. En la misma se imputan los gastos de nómina del personal activo y los beneficios socioeconómicos consagrados en los instrumentos normativos que regulan las relaciones entre la Universidad y su personal, así como los beneficios establecidos en la vigente contratación colectiva del personal administrativo y obrero. Éste periodo incluye como gasto importante la cancelación de los 90 días de Bono de Fin de Año 2012, Diferencias en Bono de Alimentación y Salud/Familia por ajuste de la unidad tributaria, Bono Doctor y Bono de Evaluación.

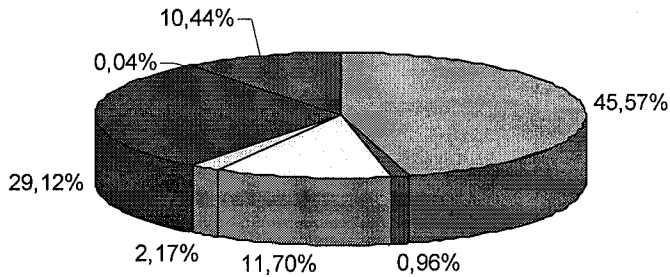
- **Materiales y Suministros:** ascienden a Bs. 3.282.667 lo que equivale un 0,96% del total de los gastos causados en el periodo. Contempla los gastos de consumo en materiales de oficina, limpieza y, en general, suministros para el funcionamiento institucional.
- **Servicios no Personales:** Bs. 39.968.930 lo que representa el 11,70% del total ejecutado en el trimestre y un 4,43% de participación del gasto total acumulado al 31/12/2012. Incluye servicios básicos, contratos de servicio (comedor, transporte y mantenimiento) y otros servicios
- **Activos Reales:** Bs. 7.406.599 lo que constituyen el 2,17% del total del gasto ejecutado en el periodo. Incluye los bienes destinados a la inversión real directa.
- **Transferencias:** Bs. 99.522.856, lo que representa una participación del 29,12% del total de los gastos causados en el trimestre. Dentro de estos conceptos el 95,14% se destinaron a financiar la nómina del personal jubilado y pensionado incluyendo el pago de los 90 días del Bono de Fin de Año al personal jubilado y pensionado.
- **Otros Gastos de Instituciones Descentralizadas:** Bs. 151.760 los cuales constituyen los montos asignados a la depreciación de activos fijos.
- **Disminución de pasivos:** Bs. 35.671.552 lo que representa una participación del 10,44% dentro del total de los gastos ejecutados en el periodo trimestral analizado y se corresponde con la causación de los pasivos registrados.

En los cuadros siguientes se incluye la desagregación por partidas y estructura del presupuesto de gastos ejecutado en el período analizado.

**Distribución del Gasto Ejecutado por Partidas
IV Trimestre 2012
(Cifras en Bolívares)**

Partidas	Ejecutado
Gastos de Personal	155.750.859
Materiales y Suministros	3.282.667
Servicios no Personales	39.968.930
Activos Reales	7.406.599
Transferencias	99.522.856
Otros Gastos de Instituciones Descentralizadas	151.760
Disminución de Pasivos	35.671.552
Total	341.755.222

Participación porcentual de los conceptos del gasto en la ejecución presupuestaria del
IV trimestre 2012



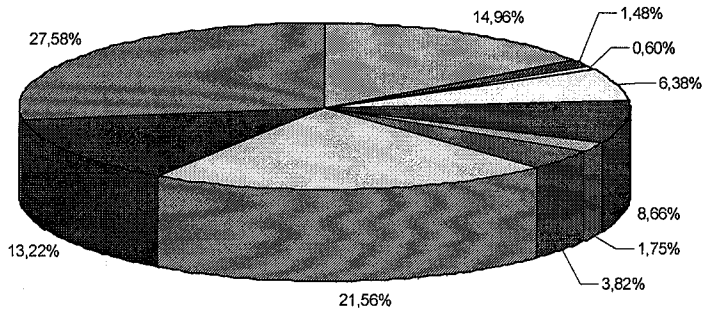
- ▣ Gastos de Personal 45,57%
- Materiales y Suministros 0,96%
- Servicios no Personales 11,70%
- Activos Reales 2,17%
- Transferencias 29,12%
- Otros Gastos de Instituciones Descentralizadas 0,04%
- Disminución de Pasivos 10,44%

**Distribución del Gasto Ejecutado
por Estructura Presupuestaria
IV Trimestre 2012**
(Cifras en Bolívares)

Estructura Presupuestaria	Ejecutado
Proyectos	
Formación en carreras	51.134.635
Formación de Post-Grado o Estudios Avanzados	5.051.046
Investigación, Innovación y Gestión del Conocimiento	2.044.046
Sistema de Recursos para la Formación e Intercambio Académico	21.806.505
Sistema de Apoyo al Desarrollo Estudiantil	29.586.658
Intercambio y Gestión del Conocimiento con la Sociedad	5.979.213
Desarrollo y Mantenimiento de la Infraestructura Universitaria	13.058.822
Sub – Total	128.660.927
Acciones Centralizadas	
Dirección y Coordinación de los Gastos de los Trabajadores	73.679.158
Gestión Administrativa	45.164.738
Previsión y Protección Social	94.250.400
Sub-Total	213.094.296
Total	341.755.222

Participación porcentual de los proyectos y acciones centralizadas en la ejecución presupuestaria del IV trimestre 2012

- Formación en carreras 14,96%
- Formación de Post-Grado o Estudios Avanzados 1,48%
- Investigación, Innovación y Gestión del Conocimiento 0,60%
- Sistema de Recursos para la Formación e Intercambio Académico 6,38%
- Sistema de Apoyo al Desarrollo Estudiantil 8,66%
- Intercambio y Gestión del Conocimiento con la Sociedad 1,75%
- Desarrollo y Mantenimiento de la Infraestructura Universitaria 3,82%
- Dirección y Coordinación de los Gastos de los Trabajadores 21,56%
- Gestión Administrativa 13,22%
- Previsión y Protección Social 27,58%




 Enrique Planchart
 Rector

EJECUCIÓN FÍSICA TRIMESTRAL DE LAS METAS DE LOS PROYECTOS Y SUS ACCIONES ESPECÍFICAS

Codigo Nueva Etapa	Denominación del Proyecto y/o Acción Específica	Presupuesto Aprobado			Presupuesto Modificado			(7) Trimestre N°		(8) Acumulado al Trimestre N°		(9) Trimestre		(10) Variación Acumulada	(11) Funcionario Responsable de Proyecto	
		Femenino		Masculino		Femenino		Masculino		Cantidad Ejecutada		%				
		(5)	(6)	(5)	(6)	(7)	(8)	(7)	(8)	Absoluta	%	Absoluta	%			
(2)	(3)	(4)	(5)	(6)	(7)	(8)	(9)	(10)	(11)	(12)	(13)	(14)	(15)	(16)	(17)	
11375-1	Comunicación en Carreras	Materia						3.819	7.796	9.319	7.796	2.021	-50,38%	2.021	-21%	
11375-1	Gestión y coordinación de la enseñanza en carreras	Plan/Programa (1)	28	28	28	28	28	28	28	28	28	0	-	0	-	
11375-2	Formación de TSU en el área de Arquitectura, Ingeniería y Tecnología	Materia	587	587	587	587	587	465	465	587	465	-122	-26%	-122	-	
11375-3	Formación de TSU en el área de Ciencias Sociales	Materia	1.772	1.772	1.772	1.772	1.772	1.330	1.330	1.772	1.330	-442	-25%	-442	-	
11375-4	Formación de profesionales en el área de Ciencias Básicas	Materia	1.118	1.118	1.118	1.118	1.118	992	992	1.118	992	-126	-11%	-126	Prof. María Gabriela Gómez	
11375-5	Formación de profesionales en el área de Arquitectura, Ingeniería y Tecnología	Materia	6.232	6.232	6.232	6.232	6.232	4.894	4.894	6.232	4.894	-1.338	-21%	-1.338	-	
11375-6	Formación de profesionales en el área de Ciencias Sociales	Materia	110	110	110	110	110	117	117	110	117	7	6%	7	-	
11375-7	Desarrollo de Proyectos de vinculación comunitaria	Personas atendidas	1	1	1	1	1	323	323	1	323	0%	0%	323	0%	
11375-8	Acreditaciones de formaciones externas a la Institución	Acreditaciones	1	1	1	1	1	0	0	1	0	-1	0%	-1	0%	
11376	Formación de postgrado - Estudios Avanzados	Materia	0	0	0	0	0	1.900	1.151	1.900	1.151	749	-39,42%	749	-39%	
11380-1	Gestión y coordinación del postgrado	Plan/Programa	80	80	80	80	80	80	80	80	80	0	-	0	-	
113810-2	Formación de Especialistas Técnicos	Materia	20	20	20	20	20	0	0	20	0	-20	-100%	-20	-	
113810-3	Formación de Especialistas	Materia	756	756	756	756	756	463	463	756	463	-293	-38,76%	-293	Prof. Simón López	
113810-4	Formación de Magister	Materia	826	826	826	826	826	508	508	826	508	-318	-38,50%	-318	-	
113810-5	Formación de Doctores	Materia	264	264	264	264	264	160	160	264	160	-94	-35,61%	-94	-	
113810-6	Formación en Estudios no Conducentes a Grado Académico	Materia	54	54	54	54	54	79	79	54	79	25	46,30%	25	-	
11376	Investigación, Innovación y Gestión del Conocimiento	Investigaciones	3	3	3	3	3	40	52	77	52	12	30%	25	32%	
113776-1	Gestión y coordinación académica de la Investigación	Planes	1	1	1	1	1	0	0	1	1	-1	-100%	-1	0%	
113776-2	Investigación en Ciencias Aplicadas e Ingeniería	Proyectos de Investigación	1	1	1	1	1	17	17	1	17	16	1600%	16	0%	
113776-3	Investigación en Ciencias Básicas	Proyectos de Investigación	1	1	1	1	1	16	16	1	16	15	1500%	15	0%	
113776-4	Investigación en Ciencias Sociales y Humanidades	Proyectos de Investigación	1	1	1	1	1	18	18	1	18	17	1700%	17	0%	
113776-5	Investigación Interdisciplinaria	Proyectos de Investigación	37	37	37	37	37	1	1	37	1	-36	-97%	-36	0%	
113776-6	Mecanismo de Socialización del Conocimiento	Publicaciones	1	1	1	1	1	119	118	1	118	118	11800%	330	0%	
113835	Sistema de Recursos para la Promoción, Interacción Académico	Usuarios	5	5	5	5	5	294.978	12.243	417.478	244.439	163.039	-39,38%	163.039	-39,38%	
113835-1	Gestión y coordinación de Sistema de Recursos para la Formación	Plan	5	5	5	5	5	5	5	5	5	0	0,00%	5	100%	
113835-2	Servicio Bibliotecario	Usuarios	504.818	504.818	504.818	504.818	281.638	788.139	414.538	147.898	116.739	-373.801	-47%	-373.801	Prof. Nathalle Moreno	
113835-3	Laboratorios	Usuarios	33.245	33.245	33.245	33.245	11.002	2.885	189.443	10.775	-8.117	-73,78%	-158.668	-94%	-158.668	-
113835-4	Biblioteca	Usuarios	1	1	1	1	0	56	0	56	56	0	-	56	-	
113835-5	Servicios de Tecnología de Información	Servicios (2)	14	14	14	14	14	14	14	14	28	0	0,00%	14	100%	
113896	Sistema de Apoyo al Desarrollo Estudiantil	Servicios Estudiantiles	3	3	3	3	3	6	3	3	3	0	0%	0	0%	
113896-1	Gestión y coordinación Sistema de Apoyo al Desarrollo Estudiantil	Plan	1	1	1	1	1	1	1	1	1	0	0,00%	0	0%	
113896-2	Servicios de Orientación, asesoría académica y Desempeño Estudiantil	Bezas/Preparadoras/Ajudantes	6.580	6.580	6.580	6.580	1.740	1.496	5.780	2.867	-244	-14,02%	-244	-50%	-	
113896-3	Apoyo Socio Económico	Servicios Prestados	1.900	1.900	1.900	1.900	38	23	2.922	23	-15	-39,47%	-2.899	-99%	-	
113896-4	Asistencia al Sistema de Salud Integral al Estudiante	Banquetes Servicios	12.213	12.213	12.213	12.213	2.928	2.008	9.803	5.821	-920	-31,41%	-3.982	-41%	-	
113896-5	Comedores Integrales y Servicios de Alimentación	Servicios de Traslado	334.026	334.026	334.026	334.026	0	289.208	606.159	615.211	289.208	9.052	1%	9.052	1%	
113896-6	Sistema de Transporte Estudiantil	Estudiantes atendidos	865.772	865.772	865.772	865.772	0	495.771	1.384.708	1.056.948	495.771	-387.960	-24%	-387.960	Prof. Omar Pérez	
113896-7	Creación y funcionamiento de la UNIDIVE	Estudiantes atendidos	1	1	1	1	21	2	53	20	2000,00%	51	2550%	51	2550%	
113896-8	Apoyo a la población indígena y Afrodescendiente	Estudiantes atendidos	1	1	1	1	1	0	3	0	-1	-100,00%	-3	-100%	-	
113896-9	Cooperación y solididad Estudiantil	Proyectos	135	135	135	135	0	0	130	0	0	0,00%	-130	0%	-	
113896-10	Apoyo para la iniciativa socio-productiva universitarias	Comunidades	1	1	1	1	0	0	0	0	0	0,00%	0	0%	-	
113837	Interacción y Gestión del Conocimiento con la Sociedad	Comunidades	217	217	217	217	0	217	217	217	217	0	-	217	-61%	
113837-1	Gestión y Coordinación Académica de la Vinculación Socio-Comunitaria	Plan	3	3	3	3	3	0	3	0	3	0	-	3	0%	
113837-2	Proyección Social Comunitaria	Proyectos Socio-Comunitarios	92	92	92	92	77	3	92	85	-74	-	-74	-8%	-	

(1) ENTE: UNIVERSIDAD NACIONAL EXPERIMENTAL SIMÓN BOLÍVAR
 EJECUCIÓN FÍSICA TRIMESTRAL DE LAS METAS DE LOS PROYECTOS Y SUS ACCIONES ESPECÍFICAS

PRESUPUESTO AÑO: 2012
 TRIMESTRE: IV

FECHA: 31/12/2012

(2) Código Nueva Etapa	(3) Denominación del Proyecto y/o Acción Específica	(4) Unidad de Medida	Presupuesto Aprobado			Presupuesto Modificado			(7) Trimestre N°		(8) Acumulado al Trimestre N°		(9) Variación Trimestre		(10) Variación Acumulada		(11) Funcionario Responsable del Proyecto
			Femenino	Masculino	Total	Femenino	Masculino	Total	Programada	Ejecutada	Programada	Ejecutada	Absoluta	%	Absoluta	%	
113837-3	Asistencia Técnica	Personas atendidas	1		1				1	10	1	49	9		48	0%	Prof. Oscar González
113837-4	Programas de Educación Continua y Permanente	Eventos	1		1				1	1.439	1	2.720	1.438		2.719	0%	
113837-5	Desarrollo de Actividades Deportivas	Eventos	336		336				103	52	324	146	-51		-175	-54%	
113837-6	Desarrollo de Actividades Culturales	Eventos	149		149				42	38	132	74	-4		-58	-44%	
113843-1	Desarrollo y mantenimiento de la infraestructura física	M2							303.878	303.878	821.646	103.978	103.978		-817.668	-95%	
113843-2	Gestión y coordinación para el desarrollo y mantenimiento de la infraestructura física	Plan	1		1				1	1	2	2	0		0	0%	
113843-3	Mantenimiento y conservación	M2 de Mantenimiento Proyecto			414.210				103.102	103.878	310.207	206.493	776		-103.714	-33%	Arq. Oscar Ghella
113843-4	Diseño y elaboración de proyectos	M2 de Remodelaciones	1		1				1	0	2	0	-1		-2	-100%	
113843-4	Remodelación y adecuaciones	M2 de Remodelaciones	1		1				1	0	2	0	-1		-2	-100%	

Proyecto 4.- El reporte trimestral de las metas "Proyectos de Investigación" refleja el estatus de cada proyecto financiado en el año 2012.

UNIVERSIDAD NACIONAL EXPERIMENTAL SIMÓN BOLÍVAR
 EJECUCIÓN TRIMESTRAL DEL PRESUPUESTO DE INGRESOS Y FUENTES FINANCIERAS
 (En Bolívares Fuertes)

RESUPUESTO AÑO: 2012
 BIMESTRE : CUARTO

FECHA: 31/12/2012

CÓDIGO	DENOMINACIÓN	PRESUPUESTO		PROGRAMADO EN EL TRIMESTRE N° 4			PROGRAMADO ACUMULADO AL TRIMESTRE N° 4			(9) EJECUTADO AL TRIMESTRE N° 4			INGRESOS POR RECIBIR (10)
		APROBADO (4)	MODIFICADO (5)	DEVENGADO (6)	LIQUIDADO	RECAUDADO	DEVENGADO (8)	LIQUIDADO	RECAUDADO	DEVENGADO	LIQUIDADO	RECAUDADO	
3.01.00.00.00	RECURSOS (3)			312.218.391		312.218.391	330.179.687	329.254.633	922.126.262	922.382.692	921.276.566	1.106.106	
3.01.00.00.00	INGRESOS ORDINARIOS	420.156.134	945.067.925	312.218.391		312.218.391	330.179.687	329.254.633	922.126.262	922.382.692	921.276.566	1.106.106	
3.01.03.00.00	INGRESOS POR TASAS	11.982.416	26.981.216	7.663.123		7.663.123	7.482.051	7.663.123	26.981.216	26.981.216	26.981.216	0	
3.01.05.00.00	INGRESOS POR APORTES Y CONTRIBUCIONES A LA SEGURIDAD SOCIAL	0	0	0		0	0	0	0	0	0	0	
3.01.05.01.01	Ingresos por aportes del sector privado	6.182.416	10.032.773	2.289.546		2.289.546	2.289.546	2.289.546	10.032.773	10.032.773	10.032.773	0	
3.01.05.01.02	Ingresos por aportes del sector público												
3.01.05.02.01	Contribuciones del sector privado		1.035.923						1.035.923	1.035.923	1.035.923	0	
3.01.05.02.02	Contribuciones del sector público	6.182.416	8.996.850	2.289.546		2.289.546	2.289.546	2.289.546	8.996.850	8.996.850	8.996.850	0	
3.01.09.00.00	INGRESOS POR LA VENTA DE BIENES Y SERVICIOS DE LA ADMINISTRACIÓN PÚBLICA	3.050.000	10.087.078	4.153.845		4.153.845	4.153.845	4.153.845	10.087.078	10.087.078	10.087.078	0	
3.01.09.01.00	Ingresos por la venta de bienes y servicios	3.050.000	10.087.078	4.153.845		4.153.845	4.153.845	4.153.845	10.087.078	10.087.078	10.087.078	0	
3.01.09.01.02	Ingresos por la venta de publicaciones oficiales y formularios											0	
3.01.09.99.00	Ingresos por la venta de otros bienes y servicios											0	
3.01.10.00.00	INGRESOS DE LA PROPIEDAD	2.750.000	6.861.365	1.219.732		1.219.732	1.038.660	1.219.732	6.861.365	6.861.365	6.861.365	0	
3.01.10.01.00	Intereses por préstamos concedidos al sector											0	
3.01.10.02.01	Intereses por préstamos concedidos a la República											0	
3.01.10.02.02	Intereses por préstamos concedidos a entes descentralizados sin fines empresariales											0	
3.01.10.02.03	Intereses por préstamos concedidos a instituciones de protección social											0	
3.01.10.02.04	Intereses por préstamos concedidos a entes descentralizados con fines empresariales petroleros											0	
3.01.10.02.05	Intereses por préstamos concedidos a entes descentralizados con fines empresariales no petroleros											0	
3.01.10.02.06	Intereses por préstamos concedidos a entes descentralizados financieros bancarios											0	
3.01.10.02.07	Intereses por préstamos concedidos a entes descentralizados financieros no bancarios											0	
3.01.10.02.08	Intereses por préstamos concedidos al Poder Municipal											0	
3.01.10.02.09	Intereses por préstamos concedidos al Poder Municipal											0	
3.01.10.04.01	Intereses por depósitos a la vista	2.750.000	2.750.000	0		0	-181.072	-181.072	2.750.000	2.750.000	2.750.000	0	
3.01.10.04.02	Intereses por depósitos a plazo fijo											0	
3.01.10.05.01	Intereses de títulos y valores privados											0	
3.01.10.05.02	Intereses de títulos y valores públicos											0	
3.01.10.05.03	Intereses de títulos y valores externos											0	
3.01.10.06.01	Utilidades de acciones y participaciones de capital del sector privado empresarial											0	
3.01.10.06.04	Utilidades de acciones y participaciones de capital de entes descentralizados con fines empresariales no petroleros											0	
3.01.10.06.05	Utilidades de acciones y participaciones de capital de entes descentralizados financieros bancarios											0	
3.01.10.06.06	Utilidades de acciones y participaciones de capital de entes descentralizados financieros no bancarios											0	
3.01.10.06.07	Utilidades de acciones y participaciones de capital de organismos internacionales											0	
3.01.10.06.08	Utilidades de acciones y participaciones de capital de otros entes del sector externo											0	
3.01.10.08.01	Alquileres de edificios y locales	0	4.111.365	1.219.732		1.219.732	1.219.732	1.219.732	4.111.365	4.111.365	4.111.365	0	
3.01.11.00.00	DIVERSOS INGRESOS	0	0	0		0	0	0	0	0	0	0	
3.01.11.04.01	Ingresos por el principal en sentencias judiciales											0	
3.01.11.04.02	Costas procesales varias											0	
3.01.11.04.04	Otros ingresos ordinarios											0	
3.01.11.04.05	Indemnización por incumplimiento de contratos											0	
3.01.11.04.06	Juicios y costas procesales por impuesto sobre la renta											0	
3.01.11.05.00	Beneficios en operaciones cambiarias											0	
3.01.11.06.00	Utilidad por venta de activos											0	
3.01.99.00.00	OTROS INGRESOS ORDINARIOS	0	0	0		0	0	0	0	0	0	0	
3.01.99.01.00	Otros ingresos ordinarios											0	
3.02.00.00.00	INGRESOS EXTRAORDINARIOS	0	0	0		0	0	0	0	0	0	0	
3.02.99.00.00	Otros ingresos extraordinarios	0	0	0		0	0	0	0	0	0	0	
3.02.99.01.00	Otros ingresos extraordinarios											0	

UNIVERSIDAD NACIONAL EXPERIMENTAL SIMON BOLIVAR
 EJECUCION TRIMESTRAL DEL PRESUPUESTO DE INGRESOS Y FUENTES FINANCIERAS
 (En Bolívares Fuertes)

RESUPUESTO AÑO: 2012
 BIMESTRE : CUARTO

FECHA: 31/12/2012

CÓDIGO	DENOMINACIÓN	PRESUPUESTO		PROGRAMADO EN EL TRIMESTRE N° 4			PROGRAMADO AL TRIMESTRE N° 4			(9) EJECUTADO AL TRIMESTRE N° 4			INGRESOS POR RECIBIR (10)	
		APROBADO (4)	MODIFICADO (5)	DEVENGADO (6)	LIQUIDADO	RECAUDADO	DEVENGADO (8)	LIQUIDADO	RECAUDADO	DEVENGADO	LIQUIDADO	RECAUDADO		
3.04.00.00.00	(2) INGRESOS AJENOS A LA OPERACIÓN													
3.04.01.00.00	Subsidios para precios y tarifas	2.010.545	4.173.806	1.755.959	1.937.031	1.937.031	1.937.031	1.937.031	4.173.806	4.173.806	4.173.806	4.173.806	0	0
3.04.01.01.00	Subsidios para precios y tarifas	0	0	0	0	0	0	0	0	0	0	0	0	0
3.04.02.00.00	Incentivos a la exportación	0	0	0	0	0	0	0	0	0	0	0	0	0
3.04.02.01.00	Incentivos a la exportación	0	0	0	0	0	0	0	0	0	0	0	0	0
3.04.99.00.00	Otros ingresos ajenos a la operación	2.010.545	4.173.806	1.755.959	1.937.031	1.937.031	1.937.031	1.937.031	4.173.806	4.173.806	4.173.806	4.173.806	0	0
3.04.99.01.00	Otros ingresos ajenos a la operación	2.010.545	4.173.806	1.755.959	1.937.031	1.937.031	1.937.031	1.937.031	4.173.806	4.173.806	4.173.806	4.173.806	0	0
3.05.00.00.00	TRANSFERENCIAS Y DONACIONES	405.556.134	802.638.031	233.299.253	233.299.253	233.299.253	233.299.253	233.299.253	802.638.031	802.638.031	802.638.031	802.638.031	1.106.106	1.106.106
3.05.01.00.00	Transferencias corrientes internas de personas	405.556.134	802.638.031	233.299.253	233.299.253	233.299.253	233.299.253	233.299.253	802.638.031	802.638.031	802.638.031	802.638.031	1.106.106	1.106.106
3.05.01.01.01	Transferencias corrientes internas de personas													
3.05.01.01.02	Transferencias corrientes internas de instituciones sin fines de lucro													
3.05.01.01.03	Transferencias corrientes internas de empresas privadas													
3.05.01.02.01	Donaciones corrientes internas de personas													
3.05.01.02.02	Donaciones corrientes internas de instituciones sin fines de lucro													
3.05.01.02.03	Donaciones corrientes internas de empresas													
3.05.01.03.01	Transferencias corrientes internas de la República descentralizados sin fines empresariales	405.556.134	802.638.031	233.299.253	233.299.253	233.299.253	233.299.253	233.299.253	802.638.031	802.638.031	802.638.031	802.638.031	1.106.106	1.106.106
3.05.01.03.02	Transferencias corrientes internas de instituciones de protección social													
3.05.01.03.03	Transferencias corrientes internas de instituciones de protección social													
3.06.00.00.00	RECURSOS PROPIOS DE CAPITAL	607.039	1.156.139	365.760	365.760	365.760	365.760	365.760	1.156.139	1.156.139	1.156.139	1.156.139	0	0
3.06.01.00.00	Venta y/o desincorporación de activos fijos	0	549.100	214.000	214.000	214.000	214.000	214.000	549.100	549.100	549.100	549.100	0	0
3.06.01.01.00	Venta y/o desincorporación de tierras y terrenos													
3.06.01.02.00	Venta y/o desincorporación de edificios e instalaciones													
3.06.01.03.01	Venta y/o desincorporación de maquinarias y demás equipos de construcción, campo, industria y													
3.06.01.03.02	Venta y/o desincorporación de equipos de transporte, tracción y elevación													
3.06.01.03.03	Venta y/o desincorporación de equipos de comunicaciones y de señalamiento													
3.06.01.03.04	Venta y/o desincorporación de equipos médico - quirúrgicos, dentales y de veterinaria													
3.06.01.03.05	Venta y/o desincorporación de equipos científicos, religiosos, de enseñanza y recreación													
3.06.01.03.07	Venta y/o desincorporación de máquinas, muebles y demás equipos de oficina y alblamiento													
3.06.01.03.08	Venta y/o desincorporación de semovientes													
3.06.02.00.00	Ventas de Activos Intangibles	0	0	0	0	0	0	0	0	0	0	0	0	0
3.06.03.00.00	Incremento de la Depreciación y Amortización Acumuladas	607.039	607.039	151.760	151.760	151.760	151.760	151.760	607.039	607.039	607.039	607.039	0	0
3.06.03.01.01	Incremento de la depreciación acumulada de edificios e instalaciones													
3.06.03.01.02	Incremento de la depreciación acumulada de maquinarias y demás equipos de construcción, campo, industria y taller													
3.06.03.01.03	Incremento de la depreciación acumulada de equipos de transporte, tracción y elevación													
3.06.03.01.04	Incremento de la depreciación acumulada de equipos de comunicaciones y de señalamiento													
3.06.03.01.05	Incremento de la depreciación acumulada de equipos médico - quirúrgicos, dentales y de													
3.06.03.01.06	Incremento de la depreciación acumulada de equipos científicos, religiosos, de enseñanza y													
3.06.03.01.08	Incremento de la depreciación acumulada de máquinas, muebles y demás equipos de oficina y alojamiento													
3.06.03.01.09	Incremento de la depreciación acumulada de semovientes													
3.06.03.01.99	Incremento de la depreciación acumulada de otros activos fijos													
3.06.03.02.01	Incremento de la amortización acumulada de marcas de fábrica y patentes de invención													

OFICINA NACIONAL DE PRESUPUESTO (ONAPRE)
 MINISTERIO DEL PODER POPULAR PARA LA EDUCACIÓN UNIVERSITARIA - OFICINA DE PLANIFICACIÓN DEL SECTOR UNIVERSITARIO (OPSU)
 UNIVERSIDAD NACIONAL EXPERIMENTAL SIMÓN BOLÍVAR
 EJECUCIÓN TRIMESTRAL DEL PRESUPUESTO DE INGRESOS Y FUENTES FINANCIERAS
 (En Bolívares Fuertes)

RESUPUESTO AÑO: 2012
 RIMESTRE : CUARTO

FECHA: 31/12/2012

CÓDIGO	DENOMINACIÓN	PRESUPUESTO		PROGRAMADO EN EL TRIMESTRE N° 4			PROGRAMADO AL TRIMESTRE N° 4			INGRESOS POR RECIBIR (10)		
		APROBADO (4)	MODIFICADO (5)	PROGRAMADO EN EL TRIMESTRE (6)	DEVENGADO	LIQUIDADO	RECAUDADO	PROGRAMADO AL TRIMESTRE N° 4 (8)	DEVENGADO		LIQUIDADO	RECAUDADO
3.06.03.02.02	(2) Incremento de la amortización acumulada de derechos de autor											
3.06.03.02.03	Incremento de la amortización acumulada de gastos de organización.											
3.06.03.02.04	Incremento de la amortización acumulada de paquetes y programas de computación											
3.06.03.02.05	Incremento de la amortización acumulada de estudios y proyectos											
3.06.03.02.99	Incremento de la amortización acumulada de otros activos intangibles											
3.06.03.99.00	Incremento de la depreciación y amortización acumuladas	607.039	607.039	151.760	151.760	151.760	151.760	607.039	607.039	607.039	607.039	0
3.07.00.00.00	VENTA DE TÍTULOS Y VALORES QUE NO OTORGAN PROPIEDAD	0	0	0	0	0	0	0	0	0	0	0
3.07.01.00.00	Venta de títulos y valores a corto plazo	0	0	0	0	0	0	0	0	0	0	0
3.07.01.01.00	Venta de títulos y valores privados de corto plazo	0	0	0	0	0	0	0	0	0	0	0
3.07.02.00.00	Venta de títulos y valores públicos de corto plazo	0	0	0	0	0	0	0	0	0	0	0
3.07.02.01.00	Venta de títulos y valores privados de largo plazo	0	0	0	0	0	0	0	0	0	0	0
3.07.02.02.00	Venta de títulos y valores públicos de largo plazo	0	0	0	0	0	0	0	0	0	0	0
3.08.00.00.00	VENTA DE ACCIONES Y PARTICIPACIONES DE CAPITAL	0	0	0	0	0	0	0	0	0	0	0
3.08.01.00.00	Venta de acciones y participaciones de capital del sector privado	0	0	0	0	0	0	0	0	0	0	0
3.08.01.01.00	Venta de acciones y participaciones de capital del sector privado	0	0	0	0	0	0	0	0	0	0	0
3.08.02.00.00	Venta de acciones y participaciones de capital del sector público	0	0	0	0	0	0	0	0	0	0	0
3.09.00.00.00	RECUPERACIÓN DE PRÉSTAMOS A CORTO PLAZO	0	0	0	0	0	0	0	0	0	0	0
3.09.01.00.00	Recuperación de préstamos otorgados al sector privado de corto plazo	0	0	0	0	0	0	0	0	0	0	0
3.09.01.01.00	Recuperación de préstamos otorgados al sector privado de corto plazo	0	0	0	0	0	0	0	0	0	0	0
3.09.02.00.00	Recuperación de préstamos otorgados al sector público de corto plazo	0	0	0	0	0	0	0	0	0	0	0
3.10.00.00.00	RECUPERACIÓN DE PRÉSTAMOS DE LARGO PLAZO	0	0	0	0	0	0	0	0	0	0	0
3.10.01.00.00	Recuperación de préstamos otorgados al sector privado de largo plazo	0	0	0	0	0	0	0	0	0	0	0
3.10.01.01.00	Recuperación de préstamos otorgados al sector privado de largo plazo	0	0	0	0	0	0	0	0	0	0	0
3.10.02.00.00	Recuperación de préstamos otorgados al sector público de largo plazo	0	0	0	0	0	0	0	0	0	0	0
3.11.00.00.00	DISMINUCIÓN DE OTROS ACTIVOS FINANCIEROS	0	110.118.733	48.447.433	48.447.433	56.626.518	56.626.518	67.775.536	67.775.536	15.641.032	15.641.032	0
3.11.01.00.00	Disminución de Disponibilidades	0	94.160.345	0	0	50.335.691	50.335.691	59.789.867	59.789.867	12.714.298	12.714.298	0
3.11.01.01.00	Disminución de caja					104.097	104.097			12.442	12.442	0
3.11.01.02.01	Disminución de bancos públicos											
3.11.01.02.02	Disminución de bancos privados		94.160.345									
3.11.01.03.00	Disminución de inversiones temporales											
3.11.02.00.00	Disminución de cuentas por cobrar a corto plazo	0	12.986.390	0	0	4.068.094	4.068.094	5.867.294	5.867.294	2.856.619	2.856.619	0
3.11.02.01.00	Disminución de cuentas comerciales por cobrar a corto plazo											
3.11.02.03.02	Disminución de deudas de cuentadantes por rendir de fondos en anticipos a corto plazo											
3.11.02.99.00	Disminución de otras cuentas por cobrar a corto plazo		12.986.390			4.068.094	4.068.094	5.867.294	5.867.294	2.856.619	2.856.619	0
3.11.03.00.00	Disminución de efectos por cobrar a corto plazo	0	0	0	0	0	0	0	0	0	0	0
3.11.03.01.00	Disminución de efectos comerciales por cobrar a corto plazo											
3.11.03.99.00	Disminución de otros efectos por cobrar a corto plazo											
3.11.04.00.00	Disminución de cuentas por cobrar a mediano y largo plazo	0	0	0	0	0	0	0	0	0	0	0
3.11.04.01.00	Disminución de cuentas comerciales por cobrar a mediano y largo plazo											
3.11.04.99.00	Disminución de otras cuentas por cobrar a mediano y largo plazo											
3.11.05.00.00	Disminución de efectos por cobrar a mediano y largo plazo	0	0	0	0	0	0	0	0	0	0	0

OFICINA NACIONAL DE PRESUPUESTO (ONAPRE)
 MINISTERIO DEL PODER POPULAR PARA LA EDUCACIÓN UNIVERSITARIA - OFICINA DE PLANIFICACIÓN DEL SECTOR UNIVERSITARIO (OPSU)
 UNIVERSIDAD NACIONAL EXPERIMENTAL SIMÓN BOLÍVAR
 EJECUCIÓN TRIMESTRAL DEL PRESUPUESTO DE INGRESOS Y FUENTES FINANCIERAS
 (En Bolívares Fuertes)

RESUPUESTO AÑO: 2012
 TRIMESTRE : CUARTO

FECHA: 31/12/2012

CÓDIGO	DENOMINACIÓN	PRESUPUESTO		PROGRAMADO EN EL TRIMESTRE			PROGRAMADO ACUMULADO AL TRIMESTRE N° 4			(9) EJECUTADO AL TRIMESTRE N° 4			INGRESOS POR RECIBIR (10)	
		APROBADO (4)	MODIFICADO (5)	(6)			(8)			DEVENGADO	LIQUIDADO	RECAUDADO		
3.11.05.01.00	(3) Disminución de efectos comerciales por cobrar a mediano y largo plazo													
3.11.05.99.00	Disminución de otros efectos por cobrar a mediano y largo plazo													
3.11.06.00.00	Disminución de fondos en avance, anticipo y en fideicomiso	0	2.971.998	0	2.971.998	0	1.815.349	1.815.349	2.118.374	2.118.374	2.118.374	70.115	70.115	0
3.11.06.02.00	Disminución de fondos en anticipo													
3.11.06.03.00	Disminución de fondos en fideicomiso													
3.11.06.04.00	Disminución de anticipos a proveedores													
3.11.06.05.00	Disminución de anticipos a contratistas, por contratos a corto plazo													
3.11.06.06.00	Disminución de anticipos a contratistas, por contratos a mediano y largo plazo													
3.11.06.07.00(*)	Disminución de otros anticipos para el desarrollo de proyectos													
3.11.07.00.00	Disminución de activos diferidos a corto plazo	0	0	48.447.433	48.447.433	242.701	407.384	407.384	2.118.374	2.118.374	2.118.374	0	0	0
3.11.07.01.03	Disminución de otros intereses a corto plazo pagados por anticipado													
3.11.07.01.04	Disminución de débitos por apertura de cartas de crédito a corto plazo													
3.11.07.01.99	Disminución de otros gastos a corto plazo pagados por anticipado			48.447.433	48.447.433	407.384	407.384	407.384						
3.11.07.02.00	Disminución de depósitos en garantía a corto plazo													
3.11.07.99.00	Disminución de otros activos diferidos a corto plazo													
3.11.08.00.00	Disminución de activos diferidos a mediano y largo plazo	0	0	0	0	0	0	0	0	0	0	0	0	0
3.11.08.01.03	Disminución de otros intereses a mediano y largo plazo pagados por anticipado													
3.11.08.01.99	Disminución de otros gastos a mediano y largo plazo pagados por anticipado													
3.11.08.02.00	Disminución de depósitos en garantía a mediano y largo plazo													
3.11.08.99.00	Disminución de otros activos diferidos a mediano y largo plazo													
3.11.20.00.00	Disminución de activos en proceso judicial	0	0	0	0	0	0	0	0	0	0	0	0	0
3.11.20.01.00	Disminución de activos financieros en gestión judicial a mediano y largo plazo													
3.11.99.00.00	Disminución de otros activos financieros	0	0	0	0	0	0	0	0	0	0	0	0	0
3.11.99.01.00	Disminución de otros activos financieros circulantes													
3.11.99.02.00	Disminución de otros activos financieros no circulantes													
3.12.00.00.00	INCREMENTO DE PASIVOS	0	0	20.686.863	20.686.863	30.422.123	30.422.123	30.422.123	19.401.534	19.401.534	30.453.277	30.453.277	0	0
3.12.01.00.00	Incremento de Gastos de Personal por Pagar	0	0											
3.12.01.01.00	Incremento de sueldos, salarios y otras remuneraciones por pagar													
3.12.02.00.00	Incremento de aportes patronales y retenciones laborales por pagar	0	0	20.686.863	20.686.863	27.381.203	27.381.203	27.381.203	19.401.534	19.401.534	29.957.853	29.957.853	0	0
3.12.02.01.00	Incremento de aportes patronales y retenciones laborales por pagar al Instituto Venezolano de los Seguros Sociales (IVSS)													
3.12.02.02.00	Incremento de aportes patronales y retenciones laborales por pagar al Instituto de Previsión Social del Ministerio de Educación (Ipsasme)													
3.12.02.03.00	Incremento de aportes patronales y retenciones laborales por pagar al Fondo de Jubilaciones													
3.12.02.04.00	Incremento de aportes patronales y retenciones laborales por pagar al Fondo de Seguro de Paro Forzoso													
3.12.02.05.00	Incremento de aportes patronales y retenciones laborales por pagar al Fondo de Ahorro Habitacional													
3.12.02.06.00	Incremento de aportes patronales y retenciones laborales por pagar por seguro de vida, accidentes personales, hospitalización, cirugía y maternidad (HCM) y gastos funerarios													
3.12.02.07.00	Incremento de aportes patronales y retenciones laborales por pagar a cajas de ahorro													

CÓDIGO	DENOMINACIÓN	PRESUPUESTO		PROGRAMADO EN EL TRIMESTRE		EJECUTADO EN EL TRIMESTRE N° 4			PROGRAMADO ACUMULADO AL TRIMESTRE N° 4			EJECUTADO AL TRIMESTRE N° 4			INGRESOS POR RECIBIR		
		APROBADO	MODIFICADO	(6)		DEVENGADO	LIQUIDADO	RECAUDADO	DEVENGADO	LIQUIDADO	RECAUDADO	DEVENGADO	LIQUIDADO	RECAUDADO	(10)		
3.12.02.08.00	(3) Incremento de aportes patronales y retenciones laborales por pagar a los organismos de seguridad social																
3.12.02.09.00	Incremento de aportes patronales y retenciones laborales por pagar al Instituto de Cooperación Educativa (INCE)																
3.12.02.10.00	Incremento de aportes patronales y retenciones laborales por pagar por pensión alimenticia																
3.12.02.99.01	Incremento de otros aportes patronales por pagar																
3.12.02.99.02	Incremento de otras retenciones laborales por pagar																
3.12.03.00.00	Incremento de cuentas y efectos por pagar a proveedores	0		0		0	1.330.454	1.330.454	0	0	0	495.424	495.424	32.665	495.424	495.424	0
3.12.03.01.00	Incremento de cuentas por pagar a proveedores a corto plazo																
3.12.03.02.00	Incremento de efectos por pagar a proveedores a corto plazo																
3.12.03.03.00	Incremento de cuentas por pagar a proveedores a mediano y largo plazo																
3.12.03.04.00	Incremento de efectos por pagar a proveedores a mediano y largo plazo																
3.12.04.00.00	Incremento de cuentas y efectos por pagar a contratistas	0		0		0	0	0	0	0	0	0	0	0	0	0	0
3.12.04.01.00	Incremento de cuentas por pagar a contratistas a corto plazo																
3.12.04.02.00	Incremento de efectos por pagar a contratistas a corto plazo																
3.12.04.03.00	Incremento de cuentas por pagar a contratistas a mediano y largo plazo																
3.12.04.04.00	Incremento de efectos por pagar a contratistas a mediano y largo plazo																
3.12.05.00.00	Incremento de intereses por pagar	0		0		0	0	0	0	0	0	0	0	0	0	0	0
3.12.05.01.00	Incremento de intereses internos por pagar																
3.12.06.00.00	Incremento de otras cuentas y efectos por pagar a corto plazo	0		0		0	1.687.797	1.687.797	0	0	0	0	0	0	0	0	0
3.12.06.01.00	Incremento de otros efectos por pagar a corto plazo																
3.12.06.03.00	Incremento de otros efectos por pagar a corto plazo																
3.12.08.00.00	Incremento de provisiones y reservas técnicas	0		0		0	0	0	0	0	0	0	0	0	0	0	0
3.12.08.01.01	Incremento de provisiones para cuentas incobrables																
3.12.08.01.02	Incremento de provisiones para despidos																
3.12.08.01.03	Incremento de provisiones para pérdidas de inventarios																
3.12.08.01.04	Incremento de provisiones para beneficios sociales																
3.12.08.01.99	Incremento de otras provisiones																
3.12.09.00.00	Incremento de fondos de terceros	0		0		0	0	0	0	0	0	0	0	0	0	0	0
3.12.09.01.00	Incremento de depósitos recibidos en garantía																
3.12.09.99.00	Incremento de otros fondos de terceros																
3.12.09.99.00	Incremento de otros pasivos	0		0		0	22.669	22.669	0	0	0	0	0	0	0	0	0
3.12.09.99.00	Incremento de otros pasivos																
3.12.09.99.01	Incremento de otros pasivos a corto plazo																
3.12.09.99.01	Incremento de otros pasivos a mediano y largo																
3.13.00.00.00	INCREMENTO DEL PATRIMONIO	0		0		0	46.931	46.931	0	0	0	41.339.191	41.339.191	41.339.191	41.339.191	0	0
3.13.01.00.00	Incremento del capital	0		0		0	0	0	0	0	0	0	0	0	0	0	0
3.13.01.01.00	Incremento del capital fiscal e institucional																
3.13.03.00.00	Ajustes por inflación	0		0		0	0	0	0	0	0	0	0	0	0	0	0
3.13.03.01.00	Ajustes por inflación																
3.13.04.00.00	Incremento de resultados	0		0		0	46.931	46.931	0	0	0	41.339.191	41.339.191	41.339.191	41.339.191	0	0
3.13.04.01.00	Incremento de resultados acumulados																
3.13.04.02.00	Incremento de resultados del ejercicio																
	(11) TOTALES	420.456.134	945.067.925	312.218.391	312.218.391	312.218.391	330.179.667	329.254.633	922.126.262	922.126.262	922.126.262	922.382.892	921.276.586	1.106.106			

ORMA 0703

letras:

El monto negativo de Bs. 181.072 en las columnas devengado y liquidado de Intereses por Depósitos a la vista, corresponde a un ajuste de reclasificación de Ingresos del trimestre anterior.

UNIVERSIDAD NACIONAL EXPERIMENTAL SIMÓN BOLÍVAR
 EJECUCIÓN TRIMESTRAL DEL PRESUPUESTO DE GASTOS Y APLICACIONES FINANCIERAS
 (En Bolívares Fuertes)

FECHA: 31/12/2012

RESUPUESTO AÑO: 2012

TRIMESTRE : CUARTO

CÓDIGO	DENOMINACIÓN	PRESUPUESTO		PROGRAMADO EN EL TRIMESTRE			EJECUTADO EN EL TRIMESTRE N° 1			PROGRAMADO AL TRIMESTRE N° 1			EJECUTADO AL TRIMESTRE N° 1			DISPONIBILIDAD PRESUPUESTARIA	
		APROBADO	MODIFICADO	COMPROMISO	CAUSADO	PAGADO	COMPROMISO	CAUSADO	PAGADO	COMPROMISO	CAUSADO	PAGADO	COMPROMISO	CAUSADO	PAGADO		
	(3)	(4)	(5)	(6)	(7)	(8)	(9)	(10)	(11)	(12)	(13)	(14)	(15)	(16)	(17)		
4.01.00.00.00	EGRESOS	420.156.134	945.067.925	312.216.392	312.216.392	312.216.392	312.216.392	312.216.392	312.216.392	312.216.392	312.216.392	312.216.392	312.216.392	312.216.392	312.216.392	613.874	
4.01.00.00.00	GASTOS DE PERSONAL	248.060.050	482.020.370	154.646.105	154.646.105	154.646.105	154.646.105	154.646.105	154.646.105	154.646.105	154.646.105	154.646.105	154.646.105	154.646.105	154.646.105	442.643.922	
4.01.01.00.00	Sueldos, salarios y otras retribuciones	82.423.641	146.504.895	31.548.914	31.548.914	31.548.914	31.548.914	31.548.914	31.548.914	31.548.914	31.548.914	31.548.914	31.548.914	31.548.914	31.548.914	145.743.992	
4.01.01.01.00	Sueldos básicos personal fijo a tiempo completo	62.568.165	116.525.201	22.750.952	22.750.952	22.750.952	22.750.952	22.750.952	22.750.952	22.750.952	22.750.952	22.750.952	22.750.952	22.750.952	22.750.952	116.525.201	
4.01.01.02.00	Sueldos básicos personal fijo a tiempo parcial	6.949.080	5.566	0	0	0	0	0	0	0	0	0	0	0	0	5.566	
4.01.01.03.00	Sueldos a empleados																0
4.01.01.04.00	Sueldo al personal en trámite de disponibilidad																0
4.01.01.05.00	Remuneraciones al personal en período de disponibilidad																0
4.01.01.06.00	Salarios a obreros en puestos permanentes a tiempo completo	5.660.284	9.969.556	2.642.127	2.642.127	2.642.127	2.642.127	2.642.127	2.642.127	2.642.127	2.642.127	2.642.127	2.642.127	2.642.127	2.642.127	9.969.556	
4.01.01.07.00	Salarios a obreros en puestos permanentes a tiempo parcial																0
4.01.01.08.00	Salarios a obreros en puestos no permanentes	197.904	105.318	30.024	30.024	30.024	30.024	30.024	30.024	30.024	30.024	30.024	30.024	30.024	30.024	105.318	
4.01.01.09.00	Sueldos a obreros																0
4.01.01.10.00	Remuneraciones al personal contratado	4.673.544	13.735.682	3.652.134	3.652.134	3.652.134	3.652.134	3.652.134	3.652.134	3.652.134	3.652.134	3.652.134	3.652.134	3.652.134	3.652.134	13.728.882	
4.01.01.11.00	Rentaciones por becas - salarios, bolsas de trabajo, pasantías y similares	2.130.452	3.688.634	1.883.626	1.883.626	1.883.626	1.883.626	1.883.626	1.883.626	1.883.626	1.883.626	1.883.626	1.883.626	1.883.626	1.883.626	3.688.634	
4.01.01.12.00	Dietas		17.100	14.400	14.400	14.400	14.400	14.400	14.400	14.400	14.400	14.400	14.400	14.400	14.400	17.100	
4.01.01.13.00	Sueldo básico del personal académico titular de alto nivel y de dirección	10.254.212	2.457.838	575.651	575.651	575.651	575.651	575.651	575.651	575.651	575.651	575.651	575.651	575.651	575.651	2.457.838	
4.01.01.14.00	Otras retribuciones																0
4.01.01.15.00	Compensaciones previstas en las escalas de sueldos y salarios	4.030.538	5.339.247	5.005.159	5.005.159	5.005.159	5.005.159	5.005.159	5.005.159	5.005.159	5.005.159	5.005.159	5.005.159	5.005.159	5.005.159	5.339.247	
4.01.02.01.00	Compensaciones previstas en las escalas de sueldos al personal empleado fijo a tiempo completo	3.281.292	4.511.910	4.210.128	4.210.128	4.210.128	4.210.128	4.210.128	4.210.128	4.210.128	4.210.128	4.210.128	4.210.128	4.210.128	4.210.128	4.511.910	
4.01.02.02.00	Compensaciones previstas en las escalas de sueldos al personal empleado fijo a tiempo parcial																0
4.01.02.03.00	Compensaciones previstas en las escalas de salarios al personal obrero fijo a tiempo completo	7.900	564.612	539.271	539.271	539.271	539.271	539.271	539.271	539.271	539.271	539.271	539.271	539.271	539.271	564.612	
4.01.02.04.00	Compensaciones previstas en las escalas de salarios al personal obrero fijo a tiempo parcial																0
4.01.02.05.00	Compensaciones previstas en las escalas de salarios al personal administrativo directivo de alto nivel y de dirección																0
4.01.03.00.00	Primas a empleados, obreros, personal militar y parlamentarios	35.770.350	48.450.391	12.607.531	12.607.531	12.607.531	12.607.531	12.607.531	12.607.531	12.607.531	12.607.531	12.607.531	12.607.531	12.607.531	12.607.531	48.450.391	
4.01.03.01.00	Primas por mérito a empleados	3.685.784	3.080.980	764.200	764.200	764.200	764.200	764.200	764.200	764.200	764.200	764.200	764.200	764.200	764.200	3.080.980	
4.01.03.02.00	Primas de transporte a empleados	1.017	3.294	3.294	3.294	3.294	3.294	3.294	3.294	3.294	3.294	3.294	3.294	3.294	3.294	3.294	
4.01.03.03.00	Primas por hogar a empleados	3.161.220	5.970.749	1.490.736	1.490.736	1.490.736	1.490.736	1.490.736	1.490.736	1.490.736	1.490.736	1.490.736	1.490.736	1.490.736	1.490.736	5.970.749	
4.01.03.04.00	Primas por hijos a empleados	2.571.396	3.561.436	904.190	904.190	904.190	904.190	904.190	904.190	904.190	904.190	904.190	904.190	904.190	904.190	3.561.436	
4.01.03.05.00	Primas por alquileres a empleados																0
4.01.03.06.00	Primas por residencia a empleados																0
4.01.03.07.00	Primas por categoría de escuelas a empleados																0
4.01.03.08.00	Primas de profesionalización a empleados	3.218.944	5.095.656	1.450.300	1.450.300	1.450.300	1.450.300	1.450.300	1.450.300	1.450.300	1.450.300	1.450.300	1.450.300	1.450.300	1.450.300	5.095.656	
4.01.03.09.00	Primas por antigüedad a empleados	16.403.575	20.711.950	5.368.762	5.368.762	5.368.762	5.368.762	5.368.762	5.368.762	5.368.762	5.368.762	5.368.762	5.368.762	5.368.762	5.368.762	20.711.950	
4.01.03.10.00	Primas por jerarquía o responsabilidad en el cargo	2.161.032	1.520.027	433.626	433.626	433.626	433.626	433.626	433.626	433.626	433.626	433.626	433.626	433.626	433.626	1.520.027	
4.01.03.11.00	Primas al personal en servicio en el exterior																0
4.01.03.12.00	Primas por mérito a obreros	14.586	18.686	4.321	4.321	4.321	4.321	4.321	4.321	4.321	4.321	4.321	4.321	4.321	4.321	18.686	
4.01.03.13.00	Primas de transporte a obreros	123.552	91.808	22.952	22.952	22.952	22.952	22.952	22.952	22.952	22.952	22.952	22.952	22.952	22.952	91.808	
4.01.03.14.00	Primas por hogar a obreros	1.674.336	2.453.600	606.515	606.515	606.515	606.515	606.515	606.515	606.515	606.515	606.515	606.515	606.515	606.515	2.453.600	
4.01.03.15.00	Primas por hijos de obreros	622.440	784.448	200.829	200.829	200.829	200.829	200.829	200.829	200.829	200.829	200.829	200.829	200.829	200.829	784.448	
4.01.03.16.00	Primas por residencia a obreros																0
4.01.03.17.00	Primas por antigüedad a obreros	2.139.700	3.063.839	823.503	823.503	823.503	823.503	823.503	823.503	823.503	823.503	823.503	823.503	823.503	823.503	3.063.839	
4.01.03.18.00	Primas de profesionalización a obreros	12.768	35.201	14.045	14.045	14.045	14.045	14.045	14.045	14.045	14.045	14.045	14.045	14.045	14.045	35.201	
4.01.03.19.00	Prima por Hogar personal contratado en general		66.906	19.411	19.411	19.411	19.411	19.411	19.411	19.411	19.411	19.411	19.411	19.411	19.411	66.906	

UNIVERSIDAD NACIONAL EXPERIMENTAL SIMÓN BOLÍVAR
 EJECUCIÓN TRIMESTRAL DEL PRESUPUESTO DE GASTOS Y APLICACIONES FINANCIERAS
 (En Bolívares Fuertes)

FECHA: 31/12/2012

RESUPUESTO AÑO: 2012

RIMESTRE : CUARTO

CÓDIGO	DENOMINACIÓN	PRESUPUESTO		PROGRAMADO EN EL TRIMESTRE			EJECUTADO EN EL TRIMESTRE N° 1			PROGRAMADO AL ACUMULADO AL TRIMESTRE N° 1			(9) EJECUTADO AL TRIMESTRE N° 1			DISPONIBILIDAD PRESUPUESTARIA
		APROBADO	MODIFICADO	COMPROMISO	CAUSADO	PAGADO	COMPROMISO	CAUSADO	PAGADO	COMPROMISO	CAUSADO	PAGADO	COMPROMISO	CAUSADO	PAGADO	
1.01.03.99.00(*)	Prima por hijo personal contratado en general	(4)	(5)	(6)							(8)					(10)
1.01.03.99.00(*)	Primas de profesionalización al personal administrativo contratado en general		698	0							698			698		0
1.01.03.47.00 (*)	Primas al personal de alto nivel y de dirección en general		17.285	3.140							17.285			17.285		0
1.01.03.96.00(*)	Otras primas al personal académico contratado en general		1.785.626	456.039							1.785.626			1.785.626		0
4.01.03.97.00	Otras primas a empleados		178.319	41.670							178.319			178.319		0
4.01.03.98.00	Otras primas a obreros															0
4.01.04.00.00	Complemento de sueldos y salarios extraordinarios o por sobre tiempo.	18.692.425	31.841.287	9.384.481							31.841.287			31.462.069		0
4.01.04.01.00	Complemento a empleados por trabajo nocturno	390.000	380.600	120.829							380.600			380.600		0
4.01.04.02.00	Complemento a empleados por gastos de alimentación	105.000	79.210	22.188							79.210			79.210		0
4.01.04.03.00	Complemento a empleados por gastos de transporte															0
4.01.04.04.00	Complemento a empleados por gastos de representación	15.000	32	0							32			32		0
4.01.04.05.00	Complemento a empleados por comisión de servicios															0
4.01.04.06.00	Bonificación a empleados		1.709.591	972.252							1.709.591			1.374.653		0
4.01.04.07.00	Bono compensatorio de alimentación a empleados	11.823.108	20.957.066	4.033.980							20.957.066			20.914.900		0
4.01.04.08.00	Bono compensatorio de transporte a empleados	20.676	510	180							510			510		0
4.01.04.09.00	Complemento a obreros por horas extraordinarias o por sobre tiempo	318.456	292.689	52.702							292.689			292.689		0
4.01.04.10.00	Complemento a obreros por trabajo nocturno	174.996	230.466	66.084							230.466			230.466		0
4.01.04.11.00	Complemento a obreros por gastos de alimentación															0
4.01.04.12.00	Complemento a obreros por gastos de transporte	10.500	13.252	6.031							13.252			13.252		0
4.01.04.13.00	Bono compensatorio de alimentación a obreros	2.739.036	4.865.010	941.027							4.865.010			4.865.010		0
4.01.04.14.00	Bono compensatorio de transporte a obreros	159.192	224.163	90.260							224.163			224.163		0
4.01.04.15.00	Complemento al personal contratado por horas extraordinarias o por sobre tiempo															0
4.01.04.16.00	Complemento al personal contratado por gastos de alimentación															0
4.01.04.17.00	Bono compensatorio de transporte al personal contratado															0
4.01.04.18.00	Otros complementos al personal administrativo de alto nivel y de dirección en general		38.514	38.514							38.514			38.514		0
4.01.04.19.00	Otros complementos a empleados	2.328.067	2.624.134	2.624.134							2.624.134			2.624.134		0
4.01.04.20.00	Otros complementos a obreros	608.394	420.723	420.723							420.723			420.723		0
4.01.04.21.00	Otros complementos al personal contratado		5.528	1.609							5.528			5.528		0
4.01.04.22.00	Aguinaldos, utilidades o bonificación legal, bono vacacional a empleados, obreros, contratados, personal militar y parlamentarios	28.028.637	98.904.433	50.696.220							98.904.433			98.904.433		0
4.01.05.01.00	Aguinaldos a empleados	42.107.100	42.107.100	41.969.735							42.107.100			42.107.100		0
4.01.05.02.00	Bono vacacional a empleados	25.147.286	42.044.190	1.012.362							42.044.190			42.044.190		0
4.01.05.03.00	Aguinaldos a obreros	2.722.470	5.984.443	5.984.443							5.984.443			5.984.443		0
4.01.05.04.00	Bono vacacional a obreros	4.01.05.06.00	5.901.648	5.901.648							5.901.648			5.901.648		0
4.01.05.05.00	Aguinaldos al personal contratado	158.881	41.162	41.162							41.162			41.162		0
4.01.05.06.00	Aguinaldos al personal académico de alto nivel y de dirección en general	158.881	93.954	89.618							93.954			93.954		0
4.01.05.07.00	Aguinaldos al personal contratado	158.881	93.954	89.618							93.954			93.954		0
4.01.05.08.00	Aguinaldos al personal académico de alto nivel y de dirección en general	158.881	93.954	89.618							93.954			93.954		0
4.01.05.16.00(*)	Aguinaldos al personal contratado		1.350.570	1.346.269							1.350.570			1.350.570		0

UNIVERSIDAD NACIONAL EXPERIMENTAL SIMÓN BOLÍVAR
EJECUCIÓN TRIMESTRAL DEL PRESUPUESTO DE GASTOS Y APLICACIONES FINANCIERAS
(En Bolívares Fuertes)

RESUPUESTO AÑO: 2012

FECHA: 31/12/2012

TRIMESTRE : CUARTO

CÓDIGO	DENOMINACIÓN	PRESUPUESTO		PROGRAMADO EN EL TRIMESTRE		EJECUTADO EN EL TRIMESTRE N° 1			EJECUTADO AL TRIMESTRE N° 1			DISPONIBILIDAD PRESUPUESTARIA
		APROBADO	MODIFICADO	PROGRAMADO EN EL TRIMESTRE	COMPROMISO	CAUSADO	PAGADO	PROGRAMADO AL ACUMULADO AL TRIMESTRE N° 1	COMPROMISO	CAUSADO	PAGADO	
(2)	(3)	(4)	(5)	(6)	(7)	(8)	(9)	(10)	(11)	(12)	(13)	(14)
4.01.05.18.00(*)	Bono vacacional al personal de alto nivel y de dirección en general		1.481.366	4.935	4.935	4.935	1.481.366	1.481.366	1.481.366	1.481.366	0	0
4.01.06.00.00	Aportes patronales por empleados, obreros, personal militar y parlamentarios	15.534.175	37.098.407	19.624.343	19.624.343	19.630.387	37.098.407	36.897.997	21.285.901	21.285.901	0	0
4.01.06.01.00	Aporte patronal al Instituto Venezolano de los Seguros Sociales (IVSS) por empleados	7.897.959	20.247.506	12.659.446	12.659.446	12.666.091	20.247.506	20.047.096	5.861.338	5.861.338	0	0
4.01.06.02.00	Aporte patronal al Instituto de Previsión y Asistencia Social para el personal del Ministerio de Educación (IPASME) por empleados	1.715.086	7.199.025	4.100.594	4.100.594	4.100.594	7.199.025	7.199.025	7.118.912	7.118.912	0	0
4.01.06.03.00	Aporte patronal al Fondo de Jubilaciones por empleados											
4.01.06.04.00	Aporte patronal al Fondo de Seguro de Paro	1.757.552	2.235.206	601.571	601.571	601.571	2.235.206	2.235.206	2.235.059	2.235.059	0	0
4.01.06.05.00	Aportes patronales por empleados	2.577.089	4.155.885	1.303.576	1.303.576	1.303.576	4.155.885	4.155.885	3.778.439	3.778.439	0	0
4.01.06.10.00	Aporte patronal al Instituto Venezolano de los Seguros Sociales (IVSS) por obreros	956.847	1.513.525	422.145	422.145	422.145	1.513.525	1.513.525	830.456	830.456	0	0
4.01.06.11.00	Aporte patronal al Fondo de Jubilaciones por obreros											
4.01.06.12.00	Aporte patronal al Fondo de Seguro de Paro	215.291	337.391	92.492	92.492	92.492	337.391	337.391	336.376	336.376	0	0
4.01.06.13.00	Aporte patronal al Fondo de Ahorro	280.870	614.797	222.387	222.387	222.387	614.797	614.797	561.091	561.091	0	0
4.01.06.25.00	Habitacional por obreros											
4.01.06.26.00	Aporte patronal al Instituto Venezolano de los Seguros Sociales (IVSS) por personal de alto nivel y dirección en general	410.826	410.826	410.826	410.826	410.826	410.826	410.826	228.902	228.902	0	0
4.01.06.39.00	Aporte patronal al Fondo de Ahorro	193.588	59.503	59.503	59.503	59.503	193.588	193.588	181.519	181.519	0	0
4.01.06.42.00	Habitacional por personal contratado											
4.01.06.96.00	Seguros Sociales (IVSS) por personal de alto nivel y dirección en general	131.154	131.154	131.154	131.154	131.154	131.154	131.154	123.274	123.274	0	0
4.01.06.97.00	Otros aportes legales por empleados	133.481	0	0	0	0	0	0	0	0	0	0
4.01.07.00.00	Asistencia socio-económica a empleados, obreros, contratados, personal militar y parlamentarios	47.325.182	88.435.801	25.650.958	25.650.958	35.782.145	88.435.801	81.399.002	67.238.231	67.238.231	0	0
4.01.07.01.00	Capacitación y adiestramiento a empleados											
4.01.07.02.00	Becas a empleados	292.872	251.817	188.062	188.062	188.062	251.817	251.817	251.817	251.817	0	0
4.01.07.03.00	Ayudas por matrimonio a empleados	5.670	11.330	3.605	3.605	3.605	11.330	11.330	11.330	11.330	0	0
4.01.07.04.00	Ayudas por nacimiento de hijos a empleados	30.390	24.720	6.695	6.695	6.695	24.720	24.720	24.720	24.720	0	0
4.01.07.05.00	Ayudas por defunción a empleados	41.140	25.770	8.630	8.630	8.630	25.770	25.770	25.770	25.770	0	0
4.01.07.06.00	Ayudas para medicinas, gastos médicos, odontológicos y de hospitalización a empleados	120.600	72.471	21.233	21.233	21.233	72.471	72.471	72.471	72.471	0	0
4.01.07.07.00	Aporte patronal a cajas de ahorro por empleados	9.213.917	11.873.483	3.020.945	3.020.945	3.024.063	11.873.483	11.873.483	10.947.167	10.947.167	0	0
4.01.07.08.00	Aporte patronal al seguro de vida, accidentes personales, hospitalización, cirugía, maternidad (HCM) y gastos funerarios por empleados	31.417.848	68.123.471	19.920.040	19.920.040	28.888.313	68.123.471	62.916.979	49.606.689	49.606.689	0	0
4.01.07.09.00	Ayudas a empleados para adquisición de uniformes y útiles escolares de sus hijos	92.996	16.682	13.110	13.110	13.110	16.682	16.682	16.682	16.682	0	0
4.01.07.10.00	Dotación de uniformes a empleados	226.716	194.827	91.153	91.153	194.827	194.827	194.827	194.827	194.827	0	0
4.01.07.11.00	Aporte patronal para gastos de guarderías y preescolar para hijos de empleados	1.610.148	2.335.990	725.504	725.504	676.294	2.335.990	2.335.990	1.480.511	1.480.511	0	0
4.01.07.12.00	Aportes para la adquisición de juguetes para los hijos del personal empleado	267.750	299.980	32.230	32.230	299.980	299.980	299.980	299.980	299.980	0	0
4.01.07.17.00	Capacitación y adiestramiento a obreros											

UNIVERSIDAD NACIONAL EXPERIMENTAL SIMÓN BOLÍVAR
 EJECUCIÓN TRIMESTRAL DEL PRESUPUESTO DE GASTOS Y APLICACIONES FINANCIERAS
 (En Bolívares Fuertes)

FECHA: 31/12/2012

RESUPUESTO AÑO: 2012

RIMESTRE : CUARTO

CÓDIGO	DENOMINACIÓN	PRESUPUESTO		PROGRAMADO EN EL TRIMESTRE		EJECUTADO EN EL TRIMESTRE N° 1			PROGRAMADO ACUMULADO AL TRIMESTRE N° 1			(9) EJECUTADO AL TRIMESTRE N° 1			DISPONIBILIDAD PRESUPUESTARIA
		APROBADO	MODIFICADO	PROGRAMADO EN EL TRIMESTRE	COMPROMISO	CAUSADO	PAGADO	COMPROMISO	CAUSADO	PAGADO	PROGRAMADO ACUMULADO AL TRIMESTRE N° 1	COMPROMISO	CAUSADO	PAGADO	
		(4)	(5)	(6)						(8)				(10)	
4.01.07.18.00	Becas a obreros	149.340	198.768	144.280	144.280	144.280	144.280	144.280	144.280	198.768	198.768	198.768	198.768	0	
4.01.07.19.00	Ayudas por matrimonio de obreros	2.580	2.575	515	515	515	515	515	515	2.575	2.575	2.575	2.575	0	
4.01.07.20.00	Ayudas por nacimiento de hijos de obreros	4.120	6.180	2.060	2.060	2.060	2.060	2.060	2.060	6.180	6.180	6.180	6.180	0	
4.01.07.21.00	Ayudas por defunción a obreros	20.570	13.712	4.285	4.285	4.285	4.285	4.285	4.285	13.712	13.712	13.712	13.712	0	
4.01.07.22.00	Ayudas para medicinas, gastos médicos, odontológicos y de hospitalización a obreros	36.000	13.849	4.996	4.996	4.996	4.996	4.996	4.996	13.849	13.849	13.849	13.849	0	
4.01.07.23.00	Aporte patronal a cajas de ahorro por obreros	944.805	1.531.670	400.723	400.723	400.723	400.723	436.122	436.122	1.531.670	1.531.670	1.531.670	1.439.392	0	
4.01.07.24.00	Aporte patronal al seguro de vida, accidentes personales, hospitalización, cirugía, maternidad (HCM) y gastos funerarios por obreros													0	
4.01.07.25.00	Ayudas a obreros para adquisición de uniformes y útiles escolares de sus hijos	59.950	42.762	39.108	39.108	39.108	39.108	39.108	39.108	42.762	42.762	42.762	42.762	0	
4.01.07.26.00	Dotación de uniformes a obreros	2.415.494	2.478.636	545.815	1.617.290	1.617.290	1.617.290	1.617.290	1.617.290	2.478.636	2.478.636	2.009.862	2.009.241	0	
4.01.07.27.00	Aporte patronal para gastos de guarderías y preescolar para hijos de obreros	161.016	597.012	369.501	45.948	45.948	45.948	45.944	45.944	597.012	597.012	90.885	90.882	0	
4.01.07.28.00	Aportes para la adquisición de juguetes para los hijos del personal obrero	89.460	99.899	10.439	99.899	99.899	99.899	99.899	99.899	99.899	99.899	99.899	99.899	0	
4.01.07.33.00	Asistencia socio-económica al personal contratado	127.800	11.570	1.402	1.402	1.402	1.402	4.884	4.884	11.570	11.570	11.570	4.884	0	
1.01.07.67.00(*)	Ayudas para medicinas, gastos médicos, odontológicos y de hospitalización al personal académico de alto nivel y dirección en general													0	
1.01.07.68.00(*)	Aporte patronal a cajas de ahorro personal de alto nivel y dirección en general													0	
4.01.07.96.00	Otras subvenciones a empleados		407.447	96.826	96.826	96.826	96.826	105.426	105.426	407.447	407.447	407.447	382.944	0	
4.01.07.97.00	Otras subvenciones a obreros														
4.01.08.00.00	Prestaciones sociales e indemnizaciones a empleados, obreros, contratados, personal militar y parlamentarios	16.255.102	25.297.576	102.653	114.101	114.101	114.101	114.101	114.101	25.297.576	25.297.576	25.297.576	25.297.576	0	
4.01.08.01.00	Prestaciones sociales e indemnizaciones a empleados	11.649.331	20.949.653	19.516	30.964	30.964	30.964	30.964	30.964	20.949.653	20.949.653	20.949.653	20.949.653	0	
4.01.08.02.00	Prestaciones sociales e indemnizaciones a obreros	4.605.771	4.347.922	83.137	83.137	83.137	83.137	83.137	83.137	4.347.922	4.347.922	4.347.922	4.347.922	0	
4.01.08.03.00	Prestaciones sociales e indemnizaciones al personal contratado													0	
4.01.09.00.00	Capacitación y adiestramiento realizado por personal del organismo	0	0	0	0	0	0	0	0	0	0	0	0	0	
4.01.09.01.00	Capacitación y adiestramiento realizado por personal del organismo													0	
4.01.96.00.00	Otros gastos del personal empleado	0	14.916	362	362	362	362	5.362	5.362	14.916	14.916	14.916	14.916	0	
4.01.96.01.00	Otros gastos del personal empleado													0	
4.01.97.00.00	Otros gastos del personal obrero	0	133.417	25.484	25.484	25.484	25.484	26.184	26.184	133.417	133.417	133.417	133.417	0	
4.01.97.01.00	Otros gastos del personal obrero													0	
4.02.00.00.00	MATERIALES, SUMINISTROS Y MERCANCIAS	3.846.394	11.076.019	4.535.325	3.282.667	3.282.667	3.282.667	3.286.616	3.286.616	10.827.695	10.827.695	6.507.974	6.378.015	248.324	
4.02.01.00.00	Productos alimenticios y agropecuarios	0	360.039	208.641	208.641	208.641	208.641	215.043	215.043	355.952	355.952	349.860	349.860	4.088	
4.02.01.01.00	Alimentos y bebidas para personas	331.019	331.019	211.761	211.761	211.761	211.761	205.668	205.668	326.932	326.932	320.840	320.840	4.088	
4.02.01.02.00	Alimentos para animales	22.470	22.470	-1.970	8.000	8.000	8.000	8.004	8.004	22.470	22.470	22.470	22.470	0	
4.02.01.03.00	Productos agrícolas y pecuarios	6.550	6.550	-1.150	1.440	1.440	1.440	1.443	1.443	6.550	6.550	6.550	6.550	0	
4.02.01.04.00	Productos de la caza y pesca													0	
4.02.01.99.00	Otros productos alimenticios y agropecuarios	0	11.506	3.418	3.418	3.418	3.418	3.644	3.644	10.481	10.481	9.607	9.607	1.025	
4.02.02.00.00	Productos de minas, canteras y yacimientos													0	
4.02.02.01.00	Carbón mineral													0	
4.02.02.02.00	Petróleo crudo y gas natural													0	
4.02.02.03.00	Mineral de hierro													0	
4.02.02.04.00	Mineral no ferrosos		1.240	620	620	620	620	0	0	1.240	1.240	620	620	0	
4.02.02.05.00	Piedra, arcilla, arena y tierra		10.266	2.798	2.798	2.798	3.644	3.644	3.644	9.241	9.241	8.987	8.987	1.025	
4.02.02.06.00	Mineral para la fabricación de productos químicos													0	
4.02.02.07.00	Sal para uso industrial													0	
4.02.02.99.00	Otros productos de minas, canteras y yacimientos													0	

UNIVERSIDAD NACIONAL EXPERIMENTAL SIMÓN BOLÍVAR
EJECUCIÓN TRIMESTRAL DEL PRESUPUESTO DE GASTOS Y APLICACIONES FINANCIERAS
(En Bolivares Fuertes)

RESUPUESTO AÑO: 2012

FECHA: 31/12/2012

TRIMESTRE : CUARTO

CÓDIGO	DENOMINACIÓN	PRESUPUESTO		PROGRAMADO EN EL TRIMESTRE			(7) EJECUTADO EN EL TRIMESTRE N° 1			PROGRAMADO AL ACUMULADO AL TRIMESTRE N° 1			(8) EJECUTADO AL TRIMESTRE N° 1			DISPONIBILIDAD PRESUPUESTARIA
		APROBADO	MODIFICADO	(4)	(5)	(6)	COMPROMISO	CAUSADO	PAGADO	COMPROMISO	CAUSADO	PAGADO	COMPROMISO	CAUSADO	PAGADO	
4.02.03.00.00	Textiles y vestuarios	0	916.641	266.598	812.943	266.598	812.943	812.943	266.598	812.943	266.598	812.943	812.943	812.943	907.129	45
4.02.03.01.00	Textiles	0	51.553	23.763	38.645	23.763	38.645	38.645	23.763	38.645	23.763	38.645	38.645	38.645	47.371	0
4.02.03.02.00	Ropa de vestir	0	483.100	205.895	440.600	205.895	440.600	440.600	205.895	440.600	205.895	440.600	440.600	440.600	482.891	0
4.02.03.03.00	Calzados	0	339.268	36.939	334.148	36.939	334.148	334.148	36.939	334.148	36.939	334.148	334.148	334.148	334.148	45
4.02.03.99.00	Otros productos textiles y vestuarios	0	42.719	0	0	0	0	0	0	0	0	0	0	0	42.719	0
4.02.04.00.00	Productos de cuero y caucho	0	90.848	87.489	74.049	87.489	74.049	74.049	87.489	74.049	87.489	74.049	74.049	74.049	76.349	0
4.02.04.01.00	Cueros y pieles	0	15.660	15.660	15.660	15.660	15.660	15.660	15.660	15.660	15.660	15.660	15.660	15.660	15.644	0
4.02.04.02.00	Productos de cuero y sucedáneos del cuero	0	75.188	71.829	58.389	71.829	58.389	58.389	71.829	58.389	71.829	58.389	58.389	58.389	60.689	0
4.02.04.03.00	Cauchos y tripas para vehículos	0	0	0	0	0	0	0	0	0	0	0	0	0	0	0
4.02.04.99.00	Otros productos de cuero y caucho	0	15.069	15.069	15.069	15.069	15.069	15.069	15.069	15.069	15.069	15.069	15.069	15.069	15.069	0
4.02.05.00.00	Productos de papel, cartón e impresos	0	520.192	71.061	87.992	71.061	87.992	87.992	71.061	87.992	71.061	87.992	87.992	87.992	507.431	11.246
4.02.05.01.00	Pulpa de madera, papel y cartón	0	271.592	28.438	28.438	28.438	28.438	28.438	28.438	28.438	28.438	28.438	28.438	28.438	270.645	947
4.02.05.02.00	Envases y cajas de papel y cartón	0	1.196	938	938	938	938	938	938	938	938	938	938	938	1.196	0
4.02.05.03.00	Productos de papel y cartón para oficina	0	194.539	30.633	47.866	30.633	47.866	47.866	30.633	47.866	30.633	47.866	47.866	47.866	186.287	8.248
4.02.05.04.00	Libros, revistas y periódicos	0	1.493	1.019	1.019	1.019	1.019	1.019	1.019	1.019	1.019	1.019	1.019	1.019	1.493	0
4.02.05.05.00	Material de enseñanza	0	2.673	0	0	0	0	0	0	0	0	0	0	0	2.673	0
4.02.05.06.00	Productos de papel y cartón para computación	0	19.122	8.986	8.986	8.986	8.986	8.986	8.986	8.986	8.986	8.986	8.986	8.986	19.122	1.023
4.02.05.07.00	reproducción	0	26.224	2.245	746	2.245	746	746	2.245	746	2.245	746	746	746	23.699	1.027
4.02.05.99.00	Otros productos de pulpa, papel y cartón	0	3.357	-1.196	0	-1.196	0	0	-1.196	0	-1.196	0	0	0	3.356	1
4.02.06.00.00	Productos químicos y derivados	64.284	1.106.317	336.426	319.147	336.426	319.147	319.147	336.426	319.147	336.426	319.147	319.147	319.147	807.393	99.461
4.02.06.01.00	Sustancias químicas y de uso industrial	0	286.498	48.144	73.207	48.144	73.207	73.207	48.144	73.207	48.144	73.207	73.207	73.207	201.806	113
4.02.06.02.00	Abonos, plaguicidas y otros	0	629	536	536	536	536	536	536	536	536	536	536	536	598	31
4.02.06.03.00	Tintas, pinturas y colorantes	0	394.286	122.306	111.056	122.306	111.056	111.056	122.306	111.056	122.306	111.056	111.056	111.056	274.634	98.002
4.02.06.04.00	Productos farmacéuticos y medicamentos	64.284	171.441	72.246	71.167	72.246	71.167	71.167	72.246	71.167	72.246	71.167	71.167	71.167	165.366	1.312
4.02.06.05.00	Productos de tocador	0	27	27	27	27	27	27	27	27	27	27	27	27	27	0
4.02.06.06.00	Combustibles y lubricantes	0	34.489	6.343	11.167	6.343	11.167	11.167	6.343	11.167	6.343	11.167	11.167	11.167	21.955	1
4.02.06.07.00	Productos diversos derivados del petróleo y del carbón	0	0	0	0	0	0	0	0	0	0	0	0	0	0	0
4.02.06.08.00	Productos plásticos	0	73.221	32.820	32.716	32.820	32.716	32.716	32.820	32.716	32.820	32.716	32.716	32.716	71.408	2
4.02.06.09.00	Mixclas explosivas	0	0	0	0	0	0	0	0	0	0	0	0	0	0	0
4.02.06.99.00	Otros productos de la industria química y conexos	0	144.727	54.005	19.270	54.005	19.270	19.270	54.005	19.270	54.005	19.270	19.270	19.270	71.622	0
4.02.07.00.00	Productos minerales no metálicos	0	199.534	147.612	50.516	147.612	50.516	50.516	147.612	50.516	147.612	50.516	50.516	50.516	87.459	11.892
4.02.07.01.00	Productos de barro, loza y porcelana	0	3.919	2.411	2.411	2.411	2.411	2.411	2.411	2.411	2.411	2.411	2.411	2.411	3.919	0
4.02.07.02.00	Vidrios y productos de vidrio	0	144.311	112.868	15.007	112.868	15.007	15.007	112.868	15.007	112.868	15.007	15.007	15.007	40.524	4.464
4.02.07.03.00	Productos de arcilla para construcción	0	221	28	28	28	28	28	28	28	28	28	28	28	193	0
4.02.07.04.00	Cemento, cal y yeso	0	49.507	30.629	32.207	30.629	32.207	32.207	30.629	32.207	30.629	32.207	32.207	32.207	41.932	7.428
4.02.07.05.00	Otros productos minerales no metálicos	0	1.677	1.677	892	1.677	892	892	1.677	892	1.677	892	892	892	892	0
4.02.08.00.00	Productos metálicos	0	1.661.267	391.624	306.425	391.624	306.425	306.425	391.624	306.425	391.624	306.425	306.425	306.425	751.632	34.711
4.02.08.01.00	Productos primarios de hierro y acero	0	631.939	38.108	32.108	38.108	32.108	32.108	38.108	32.108	38.108	32.108	32.108	32.108	617.887	13.952
4.02.08.02.00	Productos de metales no ferrosos	0	100.818	8.715	13.671	8.715	13.671	13.671	8.715	13.671	8.715	13.671	13.671	13.671	57.322	0
4.02.08.03.00	Herramientas menores, cuchillería y artículos generados de ferratería	0	422.986	224.501	112.251	224.501	112.251	112.251	224.501	112.251	224.501	112.251	112.251	112.251	277.836	6.686
4.02.08.04.00	Productos metálicos estructurales	0	55.193	5.556	10.194	5.556	10.194	10.194	5.556	10.194	5.556	10.194	10.194	10.194	55.193	0
4.02.08.07.00	Material de señalamiento	0	6.900	6.900	6.900	6.900	6.900	6.900	6.900	6.900	6.900	6.900	6.900	6.900	6.900	0
4.02.08.08.00	Material de educación	0	48.966	21.353	15.533	21.353	15.533	15.533	21.353	15.533	21.353	15.533	15.533	15.533	41.822	0
4.02.08.09.00	Repuestos y accesorios para equipos de transporte	0	359.540	54.645	69.519	54.645	69.519	69.519	54.645	69.519	54.645	69.519	69.519	69.519	348.003	11.536
4.02.08.10.00	Repuestos y accesorios para otros equipos	0	35.027	31.847	31.847	31.847	31.847	31.847	31.847	31.847	31.847	31.847	31.847	31.847	32.490	2.537
4.02.08.99.00	Otros productos metálicos	0	166.493	7.984	28.125	7.984	28.125	28.125	7.984	28.125	7.984	28.125	28.125	28.125	94.963	0
4.02.09.00.00	Productos de madera	0	20.570	4.400	4.400	4.400	4.400	4.400	4.400	4.400	4.400	4.400	4.400	4.400	20.570	0
4.02.09.01.00	Productos primarios de madera	0	770	770	770	770	770	770	770	770	770	770	770	770	770	0
4.02.09.02.00	Muebles y accesorios de madera para edificaciones	0	145.152	2.813	22.955	2.813	22.955	22.955	2.813	22.955	2.813	22.955	22.955	22.955	73.623	0
4.02.09.99.00	Otros productos de madera	0	5.836.352	3.001.256	1.367.050	3.001.256	1.367.050	1.367.050	3.001.256	1.367.050	3.001.256	1.367.050	1.367.050	1.367.050	5.750.763	85.689
4.02.10.00.00	Productos varios y útiles diversos	3.782.110	19.440	10.771	10.771	10.771	10.771	10.771	10.771	10.771	10.771	10.771	10.771	10.771	2.743.176	1.203
4.02.10.01.00	Artículos de deporte, recreación y lujos	0	20.510	6.297	5.230	6.297	5.230	5.230	6.297	5.230	6.297	5.230	5.230	5.230	19.215	197
4.02.10.02.00	Materiales y útiles de limpieza y aseo	0	4.295	3.881	1.964	3.881	1.964	1.964	3.881	1.964	3.881	1.964	1.964	1.964	2.176	79
4.02.10.03.00	Utensilios de cocina y comedor	0	0	0	0	0	0	0	0	0	0	0	0	0	0	0
4.02.10.04.00	Utiles menores médico - quirúrgicos de laboratorio, dentales y de veterinaria	0	71.998	26.705	26.664	26.705	26.664	26.664	26.705	26.664	26.705	26.664	26.664	26.664	53.325	18.205

UNIVERSIDAD NACIONAL EXPERIMENTAL SIMÓN BOLÍVAR
 EJECUCIÓN TRIMESTRAL DEL PRESUPUESTO DE GASTOS Y APLICACIONES FINANCIERAS
 (En Bolívares Fuertes)

RESUPUESTO AÑO: 2012

FECHA: 31/12/2012

TRIMESTRE : CUARTO

CÓDIGO	DENOMINACIÓN	PRESUPUESTO		PROGRAMADO EN EL TRIMESTRE N° 1			PROGRAMADO AL ACUMULADO AL TRIMESTRE N° 1			(9) EJECUTADO AL TRIMESTRE N° 1			DISPONIBILIDAD PRESUPUESTARIA
		APROBADO	MODIFICADO	COMPROMISO	CAUSADO	PAGADO	COMPROMISO	CAUSADO	PAGADO	COMPROMISO	CAUSADO	PAGADO	
(2)	(3)	(4)	(5)	(6)	(7)	(8)	(9)	(10)	(11)	(12)	(13)	(14)	(15)
4.02.10.05.00	Útiles de escritorio, oficina y materiales de instrucción		112.033	26.068	26.068	20.947	20.947	107.349	107.349	100.134	100.134	4.684	
4.02.10.06.00	Condecoraciones, ofrendas y similares		25.357	12.085	12.085	2.085	2.085	25.356	25.356	15.356	15.356	1	
4.02.10.07.00	Productos de seguridad en el trabajo	1.382.710	1.288.479	124.213	828.000	827.008	1.288.479	1.288.479	1.281.308	1.280.294	1.280.294	0	
4.02.10.08.00	Materiales para equipos de computación		2.828.182	2.601.182	2.601.182	163.914	163.912	2.824.035	2.824.035	384.252	384.250	2.147	
4.02.10.09.00	Especies sembradas y valores											0	
4.02.10.10.00	Útiles religiosos											0	
4.02.10.11.00	Materiales eléctricos		799.723	287.550	230.658	228.279	779.285	779.285	521.952	519.493	519.493	20.438	
4.02.10.12.00	Materiales para instalaciones sanitarias		332.128	142.472	38.825	38.825	328.638	328.638	207.167	207.167	207.167	3.290	
4.02.10.13.00	Materiales fotográficos											0	
4.02.10.99.00	Otros productos y útiles diversos	2.399.400	336.508	-239.968	37.992	38.000	301.164	301.164	143.833	143.529	143.529	35.344	
4.02.11.00.00	Bienes para la venta	0	0	0	0	0	0	0	0	0	0	0	
4.02.11.01.00	Productos y artículos para la venta											0	
4.02.11.02.00	Maquinarias y equipos para la venta											0	
4.02.11.99.00	Otros bienes para la venta											0	
4.02.99.00.00	Otros materiales y suministros	0	207.730	13.216	17.216	17.085	207.463	207.463	43.566	43.434	43.434	267	
4.02.99.01.00	Otros materiales y suministros	0	207.730	13.216	17.216	17.085	207.463	207.463	43.566	43.434	43.434	267	
4.03.00.00.00	SERVICIOS NO PERSONALES	23.775.460	100.930.373	44.047.608	41.637.188	41.626.014	100.741.432	100.741.432	83.059.415	90.015.405	90.015.405	188.941	
4.03.01.00.00	Alquileres de inmuebles	0	0	0	0	0	0	0	0	0	0	0	
4.03.01.01.00	Alquileres de edificios y locales											0	
4.03.01.02.00	Alquileres de instalaciones culturales y recreativas											0	
4.03.01.03.00	Alquileres de tierras y terrenos											0	
4.03.02.00.00	Alquileres de maquinaria y equipos	5.387.028	23.153.784	9.962.085	9.832.880	10.884.449	23.153.441	23.153.441	23.021.431	23.008.191	23.008.191	342	
4.03.02.01.00	Alquileres de maquinaria y demás equipos de construcción, campo, industria y taller											0	
4.03.02.02.00	Alquileres de equipos de transporte, tracción y elevación	5.387.028	23.124.155	9.945.440	9.820.485	10.872.056	23.123.813	23.123.813	22.998.857	22.985.619	22.985.619	342	
4.03.02.03.00	Alquileres de equipos de comunicaciones y de señalamiento											0	
4.03.02.04.00	Alquileres de equipos médico - quirúrgicos, dentales y de veterinaria											0	
4.03.02.05.00	Alquileres de equipos científicos, religiosos, de enseñanza y recreación		29.629	16.645	12.395	12.398	29.629	29.629	22.574	22.572	22.572	0	
4.03.02.06.00	Alquileres de máquinas, muebles y demás equipos de oficina y alojamiento											0	
4.03.02.99.00	Alquileres de otras maquinaria y equipos											0	
4.03.03.00.00	Derechos sobre bienes intangibles	0	50	0	0	0	50	50	0	0	0	0	
4.03.03.01.00	Marcas de fábrica y patentes de invención											0	
4.03.03.02.00	Derechos de autor											0	
4.03.03.03.00	Paquetes y programas de computación		50	0	0	0	50	50	0	0	0	0	
4.03.04.00.00	Concesión de bienes y servicios	2.384.541	15.159.784	5.314.388	7.142.298	5.719.302	15.155.794	15.155.794	15.155.794	13.711.696	13.711.696	3.990	
4.03.04.01.00	Servicios básicos	331.278	1.864.274	133.385	1.378.086	538.674	1.864.274	1.864.274	1.864.274	1.023.982	1.023.982	0	
4.03.04.02.00	Gas		-238	-238	0	0	0	0	0	0	0	238	
4.03.04.03.00	Agua	178.770	530.718	224.786	357.725	87.637	530.718	530.718	530.718	260.631	260.631	0	
4.03.04.04.00	Teléfonos	239.268	1.063.028	797.969	798.430	478.194	1.063.027	1.063.027	1.063.027	742.776	742.776	1	
4.03.04.05.00	Servicio de comunicaciones	1.339.284	1.835.918	460.534	460.534	467.190	1.835.563	1.835.563	1.835.563	1.823.299	1.823.299	355	
4.03.04.06.00	Servicio de aso urbano y domiciliario	295.941	2.279.706	1.204.283	1.204.283	1.204.283	2.279.606	2.279.606	2.279.606	2.279.606	2.279.606	99	
4.03.04.07.00	Servicio de condominio		7.585.903	2.943.241	2.943.241	2.943.323	7.582.606	7.582.606	7.582.606	7.581.401	7.581.401	3.297	
4.03.05.00.00	Servicio de administración, vigilancia y mantenimiento del servicio de los servicios básicos	0	0	0	0	0	0	0	0	0	0	0	
4.03.05.01.00	Servicio de administración, vigilancia y mantenimiento del servicio de electricidad											0	
4.03.05.02.00	Servicio de administración, vigilancia y mantenimiento del servicio de gas											0	
4.03.05.03.00	Servicio de administración, vigilancia y mantenimiento del servicio de agua											0	
4.03.05.04.00	Servicio de administración, vigilancia y mantenimiento del servicio de teléfonos											0	

UNIVERSIDAD NACIONAL EXPERIMENTAL SIMÓN BOLÍVAR

EJECUCIÓN TRIMESTRAL DEL PRESUPUESTO DE GASTOS Y APLICACIONES FINANCIERAS
 (En Bolívares Fuertes)

FECHA: 31/12/2012

RESUPUESTO AÑO: 2012

TRIMESTRE : CUARTO

CÓDIGO	DENOMINACIÓN	PRESUPUESTO		PROGRAMADO EN EL TRIMESTRE		EJECUTADO EN EL TRIMESTRE N° 1			PROGRAMADO ACUMULADO AL TRIMESTRE N° 1			(9) EJECUTADO AL TRIMESTRE N° 1			DISPONIBILIDAD PRESUPUESTARIA	
		APROBADO	MODIFICADO	(4)	(5)	(6)	COMPROMISO	CAUSADO	PAGADO	COMPROMISO	CAUSADO	PAGADO	COMPROMISO	CAUSADO		PAGADO
4.03.05.05.00	(3)															(10)
4.03.05.06.00	Servicio de administración, vigilancia y mantenimiento del servicio de comunicaciones															0
4.03.06.00.00	Servicio de administración, vigilancia y mantenimiento del servicio de comunicaciones domiciliario															0
4.03.06.01.00	Servicios de transporte y almacenaje	0	72.282	31.043	31.043	33.285	33.283	33.283	72.153	55.826	55.619	72.153	55.826	55.619	139	
4.03.06.02.00	Fletes y embalajes		69.772	29.991	29.991	32.233	32.231	32.231	69.694	53.368	53.160	69.694	53.368	53.160	78	
4.03.06.03.00	Almacenaje		233	231	231	231	231	231	232	232	232	232	232	232	1	
4.03.06.04.00	Estacionamiento		29	0	0	0	0	0	29	29	29	29	29	29	0	
4.03.06.05.00	Servicios de protección en traslado de fondos y de mensajería		2.257	820	820	820	820	820	2.197	2.197	2.197	2.197	2.197	2.197	60	
4.03.07.00.00	Servicios de información, impresión y relaciones públicas	446.424	1.762.360	636.258	636.258	700.964	699.518	699.518	1.755.025	1.752.647	1.752.647	1.755.025	1.752.647	1.752.647	7.395	
4.03.07.01.00	Publicidad y propaganda		2.692	175	175	175	175	175	2.692	2.692	2.692	2.692	2.692	2.692	0	
4.03.07.02.00	Imprenta y reproducción	446.424	1.405.036	551.562	551.562	631.846	633.549	633.549	1.401.848	1.395.048	1.395.048	1.401.848	1.395.048	1.395.048	3.187	
4.03.07.03.00	Relaciones sociales		265.454	56.435	56.435	44.837	41.779	41.779	261.466	249.868	246.810	261.466	249.868	246.810	3.988	
4.03.07.04.00	Avisos		89.188	28.066	28.066	24.106	24.014	24.014	89.029	85.049	84.827	89.029	85.049	84.827	160	
4.03.08.00.00	Primas y gastos de seguros y comisiones bancarias	476.628	1.443.217	58.377	58.377	124.105	124.106	124.106	1.426.822	1.426.819	1.426.819	1.426.822	1.426.819	1.426.819	16.395	
4.03.08.01.00	Primas y gastos de seguros	476.628	1.363.215	58.377	58.377	96.707	96.707	96.707	1.363.215	1.363.214	1.363.214	1.363.215	1.363.214	1.363.214	0	
4.03.08.02.00	Comisiones y gastos bancarios		78.759	27.400	27.400	27.398	27.399	27.399	63.607	63.605	63.605	63.607	63.605	63.605	15.152	
4.03.08.03.00	Comisiones y gastos de adquisición de seguros		1.244	0	0	0	0	0	1	1	1	1	1	1	1.243	
4.03.09.00.00	Viajes y pasajes	0	285.120	52.015	52.015	123.407	123.407	123.407	283.903	273.064	273.064	283.903	273.064	273.064	4.217	
4.03.09.01.00	Viajes y pasajes dentro del país		171.721	41.289	41.289	75.067	75.067	75.067	167.504	162.713	162.713	167.504	162.713	162.713	4.217	
4.03.09.02.00	Viajes y pasajes fuera del país		116.400	10.727	10.727	48.340	48.340	48.340	116.399	110.351	110.351	116.399	110.351	110.351	0	
4.03.09.03.00	Asignación por kilómetros recorridos														0	
4.03.10.00.00	Servicios profesionales y técnicos	8.321.562	38.040.405	15.854.485	15.854.485	12.702.724	14.151.286	14.151.286	37.989.554	34.384.233	34.198.651	37.989.554	34.384.233	34.198.651	50.852	
4.03.10.01.00	Servicios jurídicos		37.041	26.588	26.588	26.588	26.588	26.588	35.948	35.948	35.948	35.948	35.948	35.948	1.093	
4.03.10.02.00	Servicios de contabilidad y auditoría		30.800	0	0	0	0	0	30.800	30.800	30.800	30.800	30.800	30.800	0	
4.03.10.03.00	Servicios de procesamiento de datos		325.082	11.411	11.411	0	64	64	325.082	265.082	265.082	325.082	265.082	265.082	0	
4.03.10.04.00	Servicios de ingeniería y arquitectónicos		204.887	0	0	0	0	0	204.887	204.887	204.887	204.887	204.887	204.887	0	
4.03.10.06.00	Servicios médicos, odontológicos y otros servicios de sanidad	301.000	1.823.779	1.845.527	1.845.527	56.119	66.600	66.600	1.815.926	226.518	226.518	1.815.926	226.518	226.518	7.863	
4.03.10.07.00	Servicios de veterinaria														0	
4.03.10.08.00	Servicios de capacitación y adiestramiento	36.810	101.511	21.647	21.647	21.647	21.647	21.647	89.551	89.551	89.551	89.551	89.551	89.551	11.961	
4.03.10.09.00	Servicios de lavandería y tintorería		23.000	23.000	23.000	23.000	23.000	23.000	23.000	23.000	23.000	23.000	23.000	23.000	0	
4.03.10.10.00	Servicios de vigilancia														0	
4.03.10.11.00	Servicios para la elaboración y suministro de comida	7.983.762	34.114.592	13.304.835	13.304.835	12.044.347	13.824.277	13.824.277	34.114.487	32.853.999	32.811.651	34.114.487	32.853.999	32.811.651	45	
4.03.10.99.00	Otros servicios profesionales y técnicos		1.379.774	821.476	821.476	531.023	369.110	369.110	1.349.874	859.336	716.306	1.349.874	859.336	716.306	29.900	
4.03.11.00.00	Conservación y reparaciones menores de maquinaria y equipos	1.517.856	1.625.957	963.503	963.503	366.876	364.724	364.724	1.540.112	920.446	916.351	1.540.112	920.446	916.351	85.845	
4.03.11.01.00	Conservación y reparaciones menores de maquinaria y demás equipos de construcción, campo, industria y taller		411.025	275.721	275.721	130.400	130.416	130.416	409.734	264.413	264.408	409.734	264.413	264.408	1.291	
4.03.11.02.00	Conservación y reparaciones menores de equipos de transporte, tracción y elevación	1.517.856	313.023	156.151	156.151	156.082	156.126	156.126	313.023	312.954	311.729	313.023	312.954	311.729	0	
4.03.11.03.00	Conservación y reparaciones menores de equipos de comunicaciones y de señalamiento		1.065	1.065	1.065	1.065	1.065	1.065	1.065	1.065	1.065	1.065	1.065	1.065	0	
4.03.11.04.00	Conservación y reparaciones menores de equipos médicoquirúrgicos, dentales y de veterinaria		0	0	0	0	0	0	0	0	0	0	0	0	0	
4.03.11.05.00	Conservación y reparaciones menores de equipos científicos, religiosos, de enseñanza y recreación		596.969	466.368	466.368	12.051	9.600	9.600	596.577	126.186	123.735	596.577	126.186	123.735	392	
4.03.11.07.00	Conservación y reparaciones menores de máquinas, muebles y demás equipos de oficina y alojamiento		283.692	45.220	45.220	48.300	48.539	48.539	199.530	196.145	195.730	199.530	196.145	195.730	84.162	

UNIVERSIDAD NACIONAL EXPERIMENTAL SIMÓN BOLÍVAR
EJECUCIÓN TRIMESTRAL DEL PRESUPUESTO DE GASTOS Y APLICACIONES FINANCIERAS
(En Bolívares Fuertes)

FECHA: 31/12/2012

RESUPUESTO AÑO: 2012
TRIMESTRE : CUARTO

CÓDIGO	DENOMINACIÓN	PRESUPUESTO		PROGRAMADO EN EL TRIMESTRE N° 1			EJECUTADO EN EL TRIMESTRE N° 1			PROGRAMADO ACUMULADO AL TRIMESTRE N° 1			(9) EJECUTADO AL TRIMESTRE N° 1			DISPONIBILIDAD PRESUPUESTARIA
		APROBADO	MODIFICADO	COMPROMISO	CAUSADO	PAGADO	COMPROMISO	CAUSADO	PAGADO	COMPROMISO	CAUSADO	PAGADO	COMPROMISO	CAUSADO	PAGADO	
4.03.11.99.00	(2) Conservación y reparaciones menores de otras maquinaria y equipos		20.184	18.978	18.978	18.978	18.978	18.978	20.184	19.684	19.684	20.184	19.684	19.684	(10)	
4.03.12.00.00	Conservación y reparaciones menores de obras	0	1.293.929	759.018	759.018	759.018	759.018	573.650	1.282.293	1.004.195	1.004.195	1.056.637	998.739	998.739	11.636	
4.03.12.01.00	Conservación y reparaciones menores de obras en bienes del dominio privado		1.068.473	539.018	539.018	539.018	539.018	573.650	1.056.637	998.739	998.739	1.056.637	998.739	998.739	11.636	
4.03.12.02.00	Conservación y reparaciones menores de obras en bienes del dominio público		225.456	220.000	220.000	220.000	220.000	0	225.456	5.456	5.456	225.456	5.456	5.456	0	
4.03.13.00.00	Servicios de construcciones temporales	0	0	0	0	0	0	0	0	0	0	0	0	0	0	
4.03.13.01.00	Servicios de construcciones temporales															
4.03.14.00.00	Servicios de construcción de edificios para la venta	0	0	0	0	0	0	0	0	0	0	0	0	0	0	
4.03.14.01.00	Servicios de construcción de edificios para la venta															
4.03.15.00.00	Servicios fiscales	0	61.642	12.058	12.058	12.058	12.058	12.432	61.641	37.813	37.813	61.641	37.813	37.813	1	
4.03.15.01.00	Derechos de importación y servicios		56.970	11.302	11.302	11.302	11.302	11.675	56.970	36.857	36.857	56.970	36.857	36.857	1	
4.03.15.02.00	Tasas y otros derechos obligatorios		3.090	0	0	0	0	0	3.090	200	200	3.090	200	200	0	
4.03.15.03.00	Asignación a agentes de espacios fiscales		825	0	0	0	0	0	825	0	0	825	0	0	0	
4.03.15.99.00	Otros servicios fiscales		757	756	756	756	756	756	756	756	756	756	756	756	1	
4.03.16.00.00	Servicios de diversión, esparcimiento y culturales	0	0	0	0	0	0	0	0	0	0	0	0	0	0	
4.03.16.01.00	Servicios de diversión, esparcimiento y culturales															
4.03.17.00.00	Servicios de gestión administrativa prestados por organismos de asistencia técnica	1.866.520	2.101.524	540.826	540.826	540.826	701.464	440.907	2.098.396	2.097.771	2.097.771	2.098.396	2.097.771	1.786.626	3.128	
4.03.17.01.00	Servicios de gestión administrativa prestados por organismos de asistencia técnica															
4.03.18.00.00	Impuestos indirectos	1.866.520	2.101.524	540.826	540.826	540.826	701.464	440.907	2.098.396	2.097.771	2.097.771	2.098.396	2.097.771	1.786.626	3.128	
4.03.18.01.00	Impuesto al valor agregado	3.047.217	6.266.781	2.321.300	2.321.300	2.321.300	1.950.040	1.437.377	6.261.957	3.817.270	3.817.270	6.261.957	3.817.270	3.183.812	4.823	
4.03.18.99.00	Otros impuestos indirectos	3.047.217	6.266.781	2.321.300	2.321.300	2.321.300	1.950.040	1.437.377	6.261.334	3.816.646	3.816.646	6.261.334	3.816.646	3.183.189	4.823	
4.03.19.00.00	Comisiones por servicios para cumplir con los beneficios sociales	0	624	0	0	0	0	0	624	624	624	624	624	624	0	
4.03.19.01.00	Comisiones por servicios para cumplir con los beneficios sociales															
4.03.99.00.00	Otros servicios no personales	327.684	9.660.528	7.659.006	7.659.006	7.659.006	7.372.926	7.061.574	9.660.291	9.132.106	9.132.106	9.660.291	9.132.106	8.786.533	237	
4.03.99.01.00	Otros servicios no personales		327.684	7.659.006	7.659.006	7.659.006	7.372.926	7.061.574	9.660.291	9.132.106	9.132.106	9.660.291	9.132.106	8.786.533	237	
4.04.00.00.00	ACTIVOS REALES	8.928	33.307.035	9.099.573	9.099.573	9.099.573	7.406.599	7.596.571	33.130.486	14.695.818	14.695.818	33.130.486	14.695.818	14.652.458	176.549	
4.04.01.00.00	Repuestos y reparaciones mayores	0	1.898.452	319.349	319.349	319.349	482.059	481.523	1.898.248	1.484.840	1.484.840	1.898.248	1.484.840	1.453.245	204	
4.04.01.01.01	Repuestos mayores para maquinaria y demás equipos de construcción, campo, industria y taller		81.676	23.819	23.819	23.819	49.475	49.425	81.676	50.684	50.684	81.676	50.684	50.684	0	
4.04.01.01.02	Repuestos mayores para equipos de transporte, tracción y elevación															
4.04.01.01.03	Repuestos mayores para equipos de comunicaciones y de señalamiento															
4.04.01.01.04	Repuestos mayores para equipos médico-quirúrgicos, dentales y de veterinaria															
4.04.01.01.05	Repuestos mayores para equipos científicos, religiosos, de enseñanza y recreación															
4.04.01.01.07	Repuestos mayores para máquinas, muebles y demás equipos de oficina y alojamiento		273.370	74.428	74.428	74.428	1.790	1.790	273.370	47.733	47.733	273.370	47.733	21.679	0	
4.04.01.01.99	Repuestos mayores para otras maquinaria y equipos		5.000	0	0	0	0	0	5.000	0	0	5.000	0	0	0	
4.04.01.02.01	Reparaciones mayores de maquinaria y demás equipos de construcción, campo, industria y taller		247.600	0	0	0	123.800	123.800	247.600	247.600	247.600	247.600	247.600	247.600	0	
4.04.01.02.02	Reparaciones mayores de equipos de transporte, tracción y elevación		604.559	182.669	182.669	182.669	245.663	245.663	604.559	532.715	532.715	604.559	532.715	530.216	0	
4.04.01.02.03	Reparaciones mayores de equipos de comunicaciones y de señalamiento															
4.04.01.02.04	Reparaciones mayores de equipos médico-quirúrgicos, dentales y de veterinaria															

UNIVERSIDAD NACIONAL EXPERIMENTAL SIMÓN BOLÍVAR
 EJECUCIÓN TRIMESTRAL DEL PRESUPUESTO DE GASTOS Y APLICACIONES FINANCIERAS
 (En Bolívares Fuertes)

FECHA: 31/12/2012

RESUPUESTO AÑO: 2012

RIMESTRE : CUARTO

CÓDIGO	DENOMINACIÓN	PRESUPUESTO		PROGRAMADO EN EL TRIMESTRE		EJECUTADO EN EL TRIMESTRE N° 1			PROGRAMADO ACUMULADO AL TRIMESTRE N° 1			(9) EJECUTADO AL TRIMESTRE N° 1			DISPONIBILIDAD PRESUPUESTARIA
		APROBADO	MODIFICADO	EL TRIMESTRE		COMPROMISO	CAUSADO	PAGADO	COMPROMISO	CAUSADO	PAGADO	COMPROMISO	CAUSADO	PAGADO	
(2)	(3)	(4)	(5)	(6)	(7)	(8)	(9)	(10)	(11)	(12)	(13)	(14)	(15)	(16)	
4.04.01.02.05	Reparaciones mayores de equipos científicos, religiosos, de enseñanza y recreación		488.339	14.032	36.932	36.445	489.135	409.201	405.208	204					
4.04.01.02.07	Reparaciones mayores de máquinas, muebles y demás equipos de oficina y alicamiento		19.780	2.400	2.400	19.780	19.780	19.780	19.780	0					
4.04.01.02.99	Reparaciones mayores de otras maquinaria y equipos		51.375	0	0	51.375	51.375	51.375	51.375	0					
4.04.02.00.00	Conservación, ampliaciones y mejoras mayores de obras	0	8.847.870	1.163.103	2.177.295	2.440.748	8.842.911	3.603.274	3.600.804	4.958					
4.04.02.01.00	Conservación, ampliaciones y mejoras mayores de obras en bienes del dominio privado		8.190.967	1.163.103	2.107.311	2.370.764	8.186.009	3.326.756	3.326.296	4.958					
4.04.02.02.00	Conservación, ampliaciones y mejoras mayores de obras en bienes del dominio público		656.903	0	69.984	69.984	656.903	274.517	274.517	0					
4.04.03.00.00	Maquinaria y demás equipos de construcción, campo, industria y taller	0	471.922	58.956	68.524	64.599	471.637	230.242	226.309	285					
4.04.03.01.00	Maquinaria y demás equipos de construcción y mantenimiento		59.230	18.159	18.159	14.452	59.230	38.164	34.448	0					
4.04.03.02.00	Maquinaria y equipos para mantenimiento de automotores									0					
4.04.03.03.00	Maquinaria y equipos agrícolas y pecuarios									0					
4.04.03.04.00	Maquinaria y equipos de artes gráficas y reproducción		81.697	14.250	14.000	14.000	81.412	80.760	80.760	285					
4.04.03.05.00	Maquinaria y equipos industriales y de taller		268.000	26.333	36.150	36.147	268.000	49.542	49.540	0					
4.04.03.06.00	Maquinaria y equipos de energía		29.143	0	0	0	29.142	29.142	29.142	0					
4.04.03.07.00	Maquinaria y equipos de riego y acueductos		6.324	0	0	0	6.324	0	0	0					
4.04.03.08.00	Equipos de alicación		19.594	0	0	0	19.594	19.594	19.594	0					
4.04.03.99.00	Otra maquinaria y demás equipos de construcción, campo, industria y taller		13.984	214	214	0	13.934	13.039	12.825	0					
4.04.04.00.00	Equipos de transporte, tracción y elevación	0	2.967.693	1.628.407	375.000	375.000	2.967.693	1.694.000	1.692.681	0					
4.04.04.01.00	Vehículos automotores terrestres		2.577.693	1.238.407	375.000	375.000	2.577.693	1.694.000	1.692.681	0					
4.04.04.02.00	Equipos ferroviarios y de cables aéreos									0					
4.04.04.03.00	Equipos marítimos de transporte									0					
4.04.04.04.00	Equipos aéreos de transporte									0					
4.04.04.05.00	Vehículos de tracción no motorizados									0					
4.04.04.06.00	Equipos auxiliares de transporte									0					
4.04.04.99.00	Otros equipos de transporte, tracción y elevación									0					
4.04.05.00.00	Equipos de comunicaciones y señalamiento	0	632.437	373.015	43.873	43.863	631.409	243.141	243.105	1.028					
4.04.05.01.00	Equipos de telecomunicaciones y señalamiento		589.141	372.085	43.873	43.863	582.113	243.141	243.105	1.028					
4.04.05.03.00	Equipos de control de tráfico aéreo									0					
4.04.05.04.00	Equipos de correo									0					
4.04.05.99.00	Otros equipos de comunicaciones y de señalamiento		49.296	930	0	0	49.296	0	0	0					
4.04.06.00.00	Equipos médico-quirúrgicos, dentales y de veterinaria	0	22.744	2.679	2.679	2.679	2.679	2.679	2.679	20.065					
4.04.06.01.00	Equipos médico - quirúrgicos, dentales y de veterinaria		22.744	2.679	2.679	2.679	2.679	2.679	2.679	20.065					
4.04.06.99.00	Otros equipos médico - quirúrgicos, dentales y de veterinaria									0					
4.04.07.00.00	Equipos científicos, religiosos, de enseñanza y recreación	0	5.690.354	810.194	1.785.576	1.784.857	5.671.320	2.281.056	2.280.288	19.034					
4.04.07.01.00	Equipos científicos y de laboratorio		4.444.299	776.963	1.539.520	1.539.233	4.444.299	1.763.781	1.763.494	1					
4.04.07.02.00	Equipos de enseñanza, deporte y recreación		525.088	-64.838	209.056	208.888	506.697	448.260	448.043	18.391					
4.04.07.03.00	Obras de arte									0					
4.04.07.04.00	Libros, revistas y otros instrumentos de enseñanza		692.954	94.249	33.032	32.769	692.611	57.536	57.274	343					
4.04.07.05.00	Equipos religiosos		2.640	2.640	2.640	2.640	2.640	2.640	2.640	0					
4.04.07.06.00	Instrumentos musicales									0					
4.04.07.99.00	Otros equipos científicos, religiosos, de enseñanza y recreación		25.373	1.180	1.326	1.326	25.073	8.838	8.837	300					

UNIVERSIDAD NACIONAL EXPERIMENTAL SIMÓN BOLÍVAR

EJECUCIÓN TRIMESTRAL DEL PRESUPUESTO DE GASTOS Y APLICACIONES FINANCIERAS
 (En Bolívares Fuertes)

FECHA: 31/12/2012

RESUPUESTO AÑO: 2012

RIMESTRE : CUARTO

CÓDIGO	DENOMINACIÓN	PRESUPUESTO		PROGRAMADO EN EL TRIMESTRE		PROGRAMADO AL ACUMULADO AL TRIMESTRE N° 1			(9) EJECUTADO AL TRIMESTRE N° 1			DISPONIBILIDAD PRESUPUESTARIA	
		APROBADO	MODIFICADO	(6)	(7)	(8)	COMPROMISO	CAUSADO	PAGADO	COMPROMISO	CAUSADO		PAGADO
4.04.09.00.00	Máquinas, muebles y demás equipos de oficina y alojamiento	0	6.916.024	3.313.967	3.313.967	1.574.539	3.313.967	1.577.461	1.574.539	6.839.609	2.789.696	2.786.617	76.415
4.04.09.01.00	Mobiliario y equipos de oficina		1.932.876	518.207	518.207	697.411	518.207	697.411	697.411	1.925.258	1.101.571	1.101.553	7.618
4.04.09.02.00	Equipos de computación		4.049.649	2.426.607	2.426.607	673.382	2.426.607	673.382	673.382	3.983.089	988.597	988.530	66.560
4.04.09.03.00	Mobiliario y equipos de alojamiento		380.899	313.951	313.951	127.184	313.951	127.184	124.196	378.662	152.728	149.740	2.237
4.04.09.99.00	Otros máquinas, muebles y demás equipos de oficina y alojamiento		552.800	55.202	55.202	79.574	55.202	79.574	79.569	552.800	546.800	546.795	0
4.04.10.00.00	Semovientes	0	0	0	0	0	0	0	0	0	0	0	0
4.04.10.01.00	Semovientes												
4.04.11.00.00	Inmuebles, maquinarias y equipos usados	0	0	0	0	0	0	0	0	0	0	0	0
4.04.11.01.00	Adquisición de tierras y terrenos												
4.04.11.02.00	Adquisición de edificios e instalaciones												
4.04.11.03.00	Expropiación de tierras y terrenos												
4.04.11.04.00	Expropiación de edificios e instalaciones												
4.04.11.05.01	Maquinaria y demás equipos de construcción, campo, industria y taller												
4.04.11.05.02	Equipos de transporte, tracción y elevación												
4.04.11.05.03	Equipos de comunicaciones y de												
4.04.11.05.04	Equipos médico- quirúrgicos, dentales y de veterinaria												
4.04.11.05.05	Equipos científicos, religiosos, de enseñanza y recreación												
4.04.11.05.07	Máquinas, muebles y demás equipos de oficina y alojamiento												
4.04.11.05.99	Otros maquinaria y equipos usados												
4.04.99.01.00	Activos para Proyectos de Investigación												
4.04.12.00.00	Activos intangibles	0	2.456.033	587.878	587.878	370.451	587.878	370.451	304.082	2.456.033	1.100.060	512.398	0
4.04.12.01.00	Marcas de fábrica y patentes de invención												
4.04.12.02.00	Derechos de autor												
4.04.12.03.00	Gastos de organización												
4.04.12.04.00	Paquetes y programas de computación												
4.04.12.05.00	Estudios y proyectos												
4.04.12.99.00	Otros activos intangibles												
4.04.13.00.00	Estudios y proyectos para inversión en activos fijos	0	0	0	0	0	0	0	0	0	0	0	0
4.04.13.01.00	Estudios y proyectos aplicables a bienes del dominio privado												
4.04.13.02.00	Estudios y proyectos aplicables a bienes del dominio público												
4.04.14.00.00	Contratación de inspección de obras	0	0	0	0	0	0	0	0	0	0	0	0
4.04.14.01.00	Contratación de inspección de obras de bienes del dominio privado												
4.04.14.02.00	Contratación de inspección de obras de bienes del dominio público												
4.04.15.00.00	Construcciones del dominio privado	0	0	0	0	0	0	0	0	0	0	0	0
4.04.15.01.00	Construcciones de edificios médico-asistenciales												
4.04.15.03.00	Construcciones de edificios educativos												
4.04.15.04.00	Construcciones de edificios culturales												
4.04.15.05.00	Construcciones de edificios para oficina												
4.04.15.06.00	Construcciones de edificios industriales												
4.04.16.00.00	Construcciones del dominio público	0	0	0	0	0	0	0	0	0	0	0	0
4.04.16.01.00	Construcción de vivienda												
4.04.16.02.00	Construcción de plazas, parques y similares												
4.04.16.03.00	Construcciones de instalaciones hidráulicas												
4.04.16.04.00	Construcciones de puentes y aeropuertos												
4.04.99.00.00	Otros activos reales	8.928	3.403.508	842.025	842.025	523.681	842.025	523.681	524.681	3.348.949	1.264.332	1.264.332	54.559
4.05.00.00.00	ACTIVOS FINANCIEROS	0	0	0	0	0	0	0	0	0	0	0	0
4.05.05.00.00	Incremento de disponibilidades	0	0	0	0	0	0	0	0	0	0	0	0
4.05.05.01.00	Incremento en caja												
4.05.05.02.01	Incremento en bancos públicos												

UNIVERSIDAD NACIONAL EXPERIMENTAL SIMÓN BOLÍVAR
 EJECUCIÓN TRIMESTRAL DEL PRESUPUESTO DE GASTOS Y APLICACIONES FINANCIERAS
 (En Bolívares Fuertes)

RESUPUESTO AÑO: 2012

FECHA: 31/12/2012

TRIMESTRE : CUARTO

CÓDIGO	DENOMINACIÓN	PRESUPUESTO		PROGRAMADO EN EL TRIMESTRE			EJECUTADO EN EL TRIMESTRE N° 1			PROGRAMADO ACUMULADO AL TRIMESTRE N° 1			EJECUTADO AL TRIMESTRE N° 1			DISPONIBILIDAD PRESUPUESTARIA
		APROBADO	MODIFICADO	COMPROMISO	CAUSADO	PAGADO	COMPROMISO	CAUSADO	PAGADO	COMPROMISO	CAUSADO	PAGADO	COMPROMISO	CAUSADO	PAGADO	
(2)	(3)	(4)	(5)	(6)	(7)	(8)	(9)	(10)	(11)	(12)	(13)	(14)	(15)	(16)	(17)	
4.05.05.02.02	Incremento en bancos privados															
4.05.05.03.00	Incremento de inversiones temporales															
4.05.06.00.00	Incremento de cuentas por cobrar a corto plazo															
4.05.06.01.00	Incremento de cuentas comerciales por cobrar a corto plazo															
4.05.06.02.00	Incremento de Rentas por recaudar a corto plazo															
4.05.06.03.02	Incremento de deudas por rendir de fondos en anticipo															
4.05.06.99.00	Incremento de otras cuentas por cobrar a corto plazo															
4.05.10.00.00	Incremento de fondos en avance, en anticipos y en fideicomiso	0	0	0	0	0	0	0	0	0	0	0	0	0	0	0
4.05.10.02.00	Incremento de fondos en anticipos															
4.05.10.03.00	Incremento de fondos en fideicomiso															
4.05.10.04.00	Incremento de anticipos a proveedores															
4.05.10.05.00	Incremento de anticipos a contratistas por contratos de corto plazo															
4.05.10.06.00	Incremento de anticipos a contratistas por contratos de mediano y largo plazo															
4.05.10.06.07	Incremento de anticipos para el desarrollo de proyectos															
4.07.01.00.00	TRANSFERENCIAS Y DONACIONES	143.858.263	276.593.586	99.738.022	99.738.022	99.738.022	99.738.022	99.509.956	100.449.586	276.693.586	276.693.586	276.693.586	272.871.735	272.660.290	0	0
4.07.01.00.00	Transferencias y donaciones corrientes internas	142.158.271	275.178.347	99.712.387	99.712.387	99.712.387	99.712.387	98.909.412	99.854.042	275.178.347	275.178.347	275.178.347	271.356.497	271.190.546	0	0
07.01.01.01	Pensiones y Jubilaciones	52.181.163	80.188.251	20.530.821	20.530.821	20.530.821	20.530.821	20.530.821	20.530.821	80.188.251	80.188.251	80.188.251	80.188.251	80.188.251	0	0
07.01.01.02	Becas universitarias en el país	4.200.000	9.014.801	1.678.995	1.678.995	1.678.995	1.678.995	2.306.000	2.344.400	9.014.801	9.014.801	9.014.801	7.557.400	7.395.800	0	0
07.01.01.04	Becas de perfeccionamiento profesional en el país	362.724	488.148	35.834	35.834	35.834	35.834	44.847	44.847	488.148	488.148	488.148	116.456	116.456	0	0
07.01.01.05	Becas para estudios en el extranjero															
07.01.01.06	Previsión por accidentes de trabajo	4.07.01.01.08	207.888	33.290	33.290	33.290	33.290	60.466	60.466	207.888	207.888	207.888	140.444	140.444	0	0
07.01.01.09	Agonales al personal pensionado y Jubilado															
07.01.01.10	Bono vacacional al personal jubilado y pensionado															
07.01.01.11	Prima por hogar personal jubilado y pensionado															
07.01.01.12	Prima por hijo personal jubilado y pensionado															
07.01.01.13	Prima titular pers jubilado y pensionado															
07.01.01.14	Bono salud pers jubilado y pensionado															
07.01.01.15	Aportes a caja de ahorro del personal pensionado y jubilado	8.371.341	12.271.552	3.149.943	3.149.943	3.149.943	3.149.943	3.149.943	4.189.367	12.271.552	12.271.552	12.271.552	12.271.552	12.268.390	0	0
07.01.01.16	Aportes al seguro de hospitalización, cirugía y maternidad del personal pensionado															
07.01.01.17	Otras subvenciones socio - económicas del personal pensionado y jubilado	72.809.395	119.605.780	23.579.870	23.579.870	23.579.870	23.579.870	23.579.870	23.579.870	119.605.780	119.605.780	119.605.780	119.605.780	119.605.780	0	0
07.01.01.18	Asociación de Empleados															
07.01.01.19	Asociación de Obreros															
07.01.01.20	Subsidios educacionales al sector privado	287.600	478.691	42.400	42.400	42.400	42.400	42.400	43.200	478.691	478.691	478.691	478.691	478.691	0	0
07.01.01.21	Subsidios a universidades privadas															
07.01.01.22	Subsidios culturales al sector privado															
07.01.01.23	Subsidios a instituciones benéficas privadas															
07.01.01.24	Subsidios a centros de empleados															

UNIVERSIDAD NACIONAL EXPERIMENTAL SIMÓN BOLÍVAR
 EJECUCIÓN TRIMESTRAL DEL PRESUPUESTO DE GASTOS Y APLICACIONES FINANCIERAS
 (En Bolívares Fuertes)

FECHA: 31/12/2012

*PRESUPUESTO AÑO: 2012

TRIMESTRE : CUARTO

CÓDIGO	DENOMINACIÓN	PRESUPUESTO		PROGRAMADO EN EL TRIMESTRE			EJECUTADO EN EL TRIMESTRE N° 1			PROGRAMADO ACUMULADO AL TRIMESTRE N° 1			EJECUTADO AL TRIMESTRE N° 1			DISPONIBILIDAD PRESUPUESTARIA
		APROBADO	MODIFICADO	COMPROMISO	CAUSADO	PAGADO	COMPROMISO	CAUSADO	PAGADO	COMPROMISO	CAUSADO	PAGADO	COMPROMISO	CAUSADO	PAGADO	
	(3)	(4)	(5)	(6)	(7)	(8)	(9)	(10)	(11)	(12)	(13)	(14)	(15)	(16)	(17)	
4.07.01.01.75	Subsidios a organismos laborales y gremiales	658.916	1.435.001	430.741	371.463	375.498	430.741	371.463	375.498	1.435.001	1.435.001	1.435.001	1.375.723	1.375.138	0	
4.07.01.01.76	Subsidios a entidades religiosas														0	
4.07.01.01.77	Subsidios a entidades deportivas y recreativas de carácter privado														0	
4.07.01.01.78	Subsidios científicos al sector privado														0	
4.07.01.01.79	Subsidios a cooperativas														0	
4.07.01.01.80	Subsidios a empresas privadas														0	
4.07.01.01.99	Otras transferencias corrientes internas al sector privado	161.000	2.265.235	1.476.218	937.111	988.657	1.476.218	937.111	988.657	2.265.235	2.265.235	1.570.227	1.569.623	0		
4.07.01.02.01	Donaciones corrientes a personas		1.158.590	1.114.402	227.116	227.116	1.114.402	227.116	227.116	1.158.590	1.158.590	271.304	271.304	0		
4.07.01.02.02	Donaciones corrientes a instituciones sin fines de lucro		275.392	180.498	0	0	180.498	0	0	275.392	275.392	11.000	11.000	0		
4.07.01.03.01	Transferencias corrientes a la República														0	
4.07.01.03.02	Transferencias corrientes a entes descentralizados sin fines empresariales	500.000	651.760	526.560	526.560	526.560	526.560	526.560	526.560	651.760	651.760	651.760	651.760	0		
4.07.01.06.02(*)	Jubilaciones del personal de alto nivel y de dirección en general		24.284	22.218	22.218	22.218	22.218	22.218	22.218	24.284	24.284	24.284	24.284	0		
4.07.01.06.07(*)	Aguinaldos del personal jubilado de alto nivel y de dirección en general		37.258	37.258	37.258	37.258	37.258	37.258	37.258	37.258	37.258	37.258	37.258	0		
4.07.01.06.12(*)	Aportes a caja de ahorro del personal jubilado de alto nivel y de dirección en general		2.939	2.714	2.714	2.714	2.714	2.714	2.939	2.939	2.939	2.939	2.939	0		
4.07.01.06.99(*)	Prima titular personal jubilado de alto nivel y dirección		10.458	9.670	9.670	9.670	9.670	9.670	9.670	10.458	10.458	10.458	10.458	0		
4.07.02.00.00	Transferencias y donaciones corrientes al exterior	1.699.992	1.515.238	25.635	600.544	595.544	1.515.238	600.544	595.544	1.515.238	1.515.238	1.515.238	1.468.744	1.468.744	0	
4.07.02.01.01	Becas de capacitación e investigación en el exterior	1.699.992	1.468.744	19.635	594.544	594.544	1.468.744	594.544	594.544	1.468.744	1.468.744	1.468.744	1.468.744	0		
4.07.02.01.02	Transferencias corrientes a instituciones sin fines de lucro		1.000	1.000	1.000	1.000	1.000	1.000	1.000	1.000	1.000	1.000	1.000	0		
4.07.02.01.03	Transferencias corrientes a gobiernos extranjeros													0		
4.07.02.01.04	Transferencias corrientes a organismos internacionales		45.494	5.000	5.000	5.000	5.000	5.000	5.000	45.494	45.494	45.494	45.494	0		
4.07.02.02.01	Donaciones corrientes a personas													0		
4.07.02.02.02	Donaciones corrientes a instituciones sin fines de lucro													0		
4.07.02.02.03	Donaciones corrientes a gobiernos extranjeros													0		
4.07.02.02.04	Donaciones corrientes a organismos internacionales													0		
4.08.00.00.00	OTROS GASTOS	607.039	607.039	151.760	151.760	151.760	151.760	151.760	151.760	607.039	607.039	607.039	607.039	0		
4.08.01.00.00	Depreciación y amortización	607.039	607.039	151.760	151.760	151.760	151.760	151.760	151.760	607.039	607.039	607.039	607.039	0		
4.08.01.01.01	Depreciación de edificios e instalaciones													0		
4.08.01.01.02	Depreciación de maquinaria y demás equipos de construcción, campo, industria y taller													0		
4.08.01.01.03	Depreciación de equipos de transporte, tracción y elevación													0		
4.08.01.01.04	Depreciación de equipos de comunicaciones y de señalamiento													0		
4.08.01.01.05	Depreciación de equipos médico - quirúrgicos, dentales y de veterinaria													0		
4.08.01.01.06	Depreciación de equipos científicos, religiosos, de enseñanza y recreación													0		
4.08.01.01.08	Depreciación de máquinas, muebles y demás equipos de oficina y alojamiento													0		
4.08.01.01.09	Depreciación de semovientes													0		
4.08.01.01.99	Depreciación de otros bienes de uso	607.039	607.039	151.760	151.760	151.760	151.760	151.760	151.760	607.039	607.039	607.039	607.039	0		
4.08.99.00.00	Otros gastos	0	0	0	0	0	0	0	0	0	0	0	0	0		
4.11.00.00.00	DISMINUCIÓN DE PASIVOS	0	40.433.504	0	10.542.223	0	10.542.223	0	10.542.223	40.433.504	40.433.504	14.134.724	14.134.724	0		
4.11.01.00.00	Disminución de gastos de personal por pagar	0	0	0	1.143.237	0	1,143,237	0	1,143,237	0	0	2,745,700	2,745,700	0		

UNIVERSIDAD NACIONAL EXPERIMENTAL SIMÓN BOLÍVAR
 EJECUCIÓN TRIMESTRAL DEL PRESUPUESTO DE GASTOS Y APLICACIONES FINANCIERAS
 (En Bolívares Fuertes)

FECHA: 31/12/2012

PRESUPUESTO AÑO: 2012

TRIMESTRE : CUARTO

CÓDIGO	DENOMINACIÓN	PRESUPUESTO		PROGRAMADO EN EL TRIMESTRE			EJECUTADO EN EL TRIMESTRE N° 1			PROGRAMADO ACUMULADO AL TRIMESTRE N° 1			EJECUTADO AL TRIMESTRE N° 1			DISPONIBILIDAD PRESUPUESTARIA
		APROBADO	MODIFICADO	(4)	(5)	(6)	COMPROMISO	CAUSADO	PAGADO	COMPROMISO	CAUSADO	PAGADO	COMPROMISO	CAUSADO	PAGADO	
4.11.01.01.00	(3) Disminución de sueldos, salarios y otras remuneraciones por pagar	0	0	0	0	0	0	1.143.237	0	0	0	2.745.700	1.395.626	0	0	(10)
4.11.02.00.00	Disminución de aportes patronales y retenciones laborales por pagar al Instituto Venezolano de los Seguros Sociales (IVSS)	0	16.016.438	0	0	0	0	6.898.437	0	0	0	10.574.936	8.589.732	0	0	0
4.11.02.01.00	Disminución de aportes patronales y retenciones laborales por pagar al Instituto de Previsión Social del Ministerio de Educación (IPASME)	0	16.016.438	0	0	0	0	0	0	0	0	0	0	0	0	0
4.11.02.02.00	Disminución de aportes patronales y retenciones laborales por pagar al Fondo de Jubilaciones	0	0	0	0	0	0	0	0	0	0	0	0	0	0	0
4.11.02.03.00	Disminución de aportes patronales y retenciones laborales por pagar al Fondo de Jubilaciones	0	0	0	0	0	0	958.828	0	0	0	0	0	0	0	0
4.11.02.04.00	Disminución de aportes patronales y retenciones laborales por pagar al Fondo de Seguro de Paro Forzoso	0	0	0	0	0	0	529.129	0	0	0	460.000	0	0	0	0
4.11.02.05.00	Disminución de aportes patronales y retenciones laborales por pagar al Fondo de Ahorro Habitacional	0	0	0	0	0	0	1.592.329	0	0	0	1.657.825	2.317.937	0	0	0
4.11.02.06.00	Disminución de aportes patronales y retenciones laborales por pagar al seguro de vida, accidentes personales, hospitalización, cirugía, maternidad (HCM) y gastos funerarios	0	0	0	0	0	0	0	0	0	0	2.219.099	0	0	0	0
4.11.02.07.00	Disminución de aportes patronales y retenciones laborales por pagar a cajas de ahorro	0	0	0	0	0	0	0	0	0	0	6.238.012	6.238.012	0	0	0
4.11.02.08.00	Disminución de aportes patronales por pagar a organismos de seguridad social	0	0	0	0	0	0	0	0	0	0	0	0	0	0	0
4.11.02.09.00	Disminución de retenciones laborales por pagar al Instituto Nacional de Cooperación Educativa (INCE)	0	0	0	0	0	0	0	0	0	0	0	0	0	0	0
4.11.02.10.00	Disminución de retenciones laborales por pagar por pensión alimenticia	0	0	0	0	0	0	0	0	0	0	0	0	0	0	0
4.11.02.98.00	Disminución de otros aportes legales por pagar	0	0	0	0	0	0	1.740.562	0	0	0	0	5.343	0	0	0
4.11.02.99.00	Disminución de otras retenciones laborales por pagar	0	0	0	0	0	0	920.666	0	0	0	0	28.440	0	0	0
4.11.03.00.00	Disminución de cuentas y efectos por pagar a proveedores a corto plazo	0	0	0	0	0	0	1.156.925.06	0	0	0	0	0	0	0	0
4.11.03.01.00	Disminución de cuentas por pagar a contratistas a corto plazo	0	0	0	0	0	0	0	0	0	0	0	0	0	0	0
4.11.03.02.00	Disminución de efectos por pagar a proveedores a corto plazo	0	0	0	0	0	0	0	0	0	0	0	0	0	0	0
4.11.03.03.00	Disminución de cuentas por pagar a contratistas a mediano y largo plazo	0	0	0	0	0	0	0	0	0	0	0	0	0	0	0
4.11.03.04.00	Disminución de efectos por pagar a contratistas a mediano y largo plazo	0	0	0	0	0	0	0	0	0	0	0	0	0	0	0
4.11.04.00.00	Disminución de cuentas y efectos por pagar a contratistas a mediano y largo plazo	0	0	0	0	0	0	0	0	0	0	0	0	0	0	0
4.11.04.01.00	Disminución de cuentas por pagar a contratistas a corto plazo	0	0	0	0	0	0	0	0	0	0	0	0	0	0	0
4.11.04.02.00	Disminución de efectos por pagar a contratistas a corto plazo	0	0	0	0	0	0	0	0	0	0	0	0	0	0	0
4.11.04.03.00	Disminución de cuentas por pagar a contratistas a mediano y largo plazo	0	0	0	0	0	0	0	0	0	0	0	0	0	0	0
4.11.04.04.00	Disminución de efectos por pagar a contratistas a mediano y largo plazo	0	0	0	0	0	0	0	0	0	0	0	0	0	0	0
4.11.05.00.00	Disminución de intereses por pagar	0	0	0	0	0	0	0	0	0	0	0	0	0	0	0
4.11.05.01.00	Disminución de intereses internos por pagar	0	0	0	0	0	0	0	0	0	0	0	0	0	0	0
4.11.06.00.00	Disminución de otras cuentas y efectos por pagar	0	24.417.066	0	0	0	0	0	0	0	0	0	0	0	0	0
4.11.06.01.00	Disminución de obligaciones de ejercicios anteriores	0	0	0	0	0	0	0	0	0	0	0	0	0	0	0
4.11.06.02.00	Disminución de otras cuentas por pagar a corto plazo	0	24.417.066	0	0	0	0	0	0	0	0	0	303.306	0	0	0
		0	0	0	0	0	0	0	0	0	0	0	303.306	0	0	0

CÓDIGO	D E N O M I N A C I Ó N	PRESUPUESTO		PROGRAMADO EN EL TRIMESTRE N° 1			PROGRAMADO AL TRIMESTRE N° 1			DISPONIBILIDAD PRESUPUESTARIA	
		APROBADO	MODIFICADO	COMPROMISO	CAUSADO	PAGADO	COMPROMISO	CAUSADO	PAGADO		
(2)	(3)	(4)	(5)	(6)	(7)	(8)	(9)	(10)	(11)		
4.11.06.03.00	Disminución de otros activos por pagar a corto plazo	0	0	0	0	0	0	0	0		
4.11.07.00.00	Disminución de Pasivos Diferidos	0	0	0	0	0	0	0	0		
4.11.07.01.01	corto plazo	0	0	0	0	0	0	0	0		
4.11.08.00.00	Bonificaciones por ventas	0	0	0	0	0	0	0	0		
4.11.08.01.01	incobrables										
4.11.08.01.02	Disminución de provisiones para despidos										
4.11.08.01.03	el inventario										
4.11.08.01.04	sociales										
4.11.08.01.99	Disminución de otras provisiones										
4.11.09.00.00	Disminución de fondos de terceros	0	0	0	0	0	0	0	0		
4.11.09.01.00	garantía										
4.11.09.99.00	Disminución de otros fondos de terceros										
4.11.10.00.00	Disminución de depósitos de terceros a la	0	0	0	0	0	0	0	0		
4.11.10.01.01	vista de organismos del sector público										
4.11.10.02.01	Disminución de depósitos a plazo fijo de organismos del sector público										
4.11.98.00.00	Disminución de otros pasivos a corto plazo	0	0	0	0	0	0	0	0		
4.11.98.01.00	Disminución de otros pasivos a corto plazo										
4.11.99.00.00	Disminución de otros pasivos a mediano y	0	0	0	0	0	0	0	0		
4.11.99.01.00	largo plazo										
4.12.00.00.00	DISMINUCIÓN DEL PATRIMONIO	0	0	0	0	0	0	0	0		
4.12.01.00.00	Disminución del capital	0	0	0	0	0	0	0	0		
4.12.01.01.00	Disminución del capital fiscal e institucional										
4.12.03.00.00	Ajuste por inflación	0	0	0	0	0	0	0	0		
4.12.03.01.00	Ajuste por inflación										
4.12.04.00.00	Disminución de resultados	0	0	0	0	0	0	0	0		
4.12.04.01.00	Disminución de resultados acumulados										
4.12.04.02.00	Disminución de resultados del ejercicio										
(11)	TOTALES	420.156.134	945.067.925	312.218.392	312.218.392	330.179.667	329.254.633	922.126.262	922.126.262	921.276.586	613.814

FORMA 0704

Notas:

) (*) Códigos agregados a la Forma original

) Es de observar que en el trimestre, el causado puede ser superior al compromiso porque se han causado compromisos correspondientes a trimestres anteriores.

) Por efecto del carácter acumulativo, la programación y el compromiso en un determinado trimestre pueden presentar movimientos negativos que reflejan la anulación de programaciones y compromisos efectuados en trimestres anteriores, que no pueden ser modificados.

CONSOLIDADO DE EJECUCIÓN FINANCIERA TRIMESTRAL DEL PRESUPUESTO DE GASTOS POR PARTIDAS, A NIVEL DE PROYECTOS Y ACCIONES CENTRALIZADAS
(En Bolívares)

CODIGO	PROYECTOS DENOMINACIÓN	PRESUPUESTO APROBADO		PRESUPUESTO MODIFICADO		PROGRAMADO EN EL TRIMESTRE		EJECUTADO EN EL TRIMESTRE		PROGRAMADO ACUMULADO EN EL TRIMESTRE		ACUMULADO EN EL TRIMESTRE		PRESUPUESTARIA	
		G	C	G	C	COMPROMISO	CAUSADO	PAGADO	COMPROMISO	CAUSADO	PAGADO	COMPROMISO	CAUSADO	PAGADO	G
0101	Programas Nacionales de Formación	90.097.501	0	142.383.148	62.677.489	51.134.635	49.391.370	142.390.427	136.889.972	136.889.972	142.390.427	136.889.972	136.889.972	22.721	0
0102	Formación en Carreras	1.120.234	0	6.351.008	5.103.615	5.051.048	5.020.823	6.346.172	6.293.119	6.244.071	6.346.172	6.293.119	6.244.071	4.896	0
0103	Formación de Postgrado o Estudios Avanzados	6.015.602	0	6.926.508	2.336.801	2.044.046	2.022.021	6.901.650	4.731.864	4.683.530	6.901.650	4.731.864	4.683.530	26.916	0
0104	Investigación, Innovación y Gestión del Conocimiento	25.154.962	0	74.145.155	22.726.843	21.116.769	21.116.769	72.940.845	57.656.581	55.536.104	72.940.845	57.656.581	55.536.104	204.320	0
0105	Sistemas de Apoyo al Desarrollo Estudiantil	25.688.471	0	83.240.671	31.881.863	29.898.652	31.952.242	83.200.465	78.253.595	77.819.105	83.200.465	78.253.595	77.819.105	40.410	0
0106	Intercambio y Gestión del Conocimiento con la Sociedad	6.113.524	0	14.916.570	6.492.854	5.979.213	5.819.976	14.858.195	13.863.874	13.562.599	14.858.195	13.863.874	13.562.599	56.375	0
0107	Desarrollo y Mantenimiento de Infraestructura Física	11.341.376	0	35.477.705	12.601.338	13.659.622	12.660.607	35.430.686	32.482.632	31.897.666	35.430.686	32.482.632	31.897.666	47.077	0
0108	Sub-Total A:	164.831.732	0	392.443.195	133.819.612	128.660.927	127.986.808	392.038.432	333.062.072	326.644.076	392.038.432	333.062.072	326.644.076	404.716	0
ACCIONES CENTRALIZADAS		113.125.602	0	200.662.176	61.131.467	73.979.158	59.500.414	209.690.352	200.662.282	185.415.401	209.690.352	200.662.282	185.415.401	2.821	0
0201	Dirección y Coordinación de los Gastos de los Trabajadores	6.067.765	0	113.701.140	45.242.895	45.184.735	9.977.139	113.684.862	108.846.437	73.268.801	113.684.862	108.846.437	73.268.801	206.276	0
0202	Gestión Administrativa	136.031.037	0	293.230.455	94.250.400	94.250.400	95.290.049	289.230.455	259.230.455	259.227.292	289.230.455	259.230.455	259.227.292	0	0
0203	Prevención y Protección Social	0	0	0	0	0	0	0	0	0	0	0	0	0	0
0204	Dirección y Coordinación del Servicio de la Deuda Pública Institucional	285.224.402	0	562.624.770	200.624.732	213.094.296	164.770.603	562.215.672	568.939.175	517.911.594	562.215.672	568.939.175	517.911.594	209.099	0
Sub-Total B:		420.155.134	0	845.057.925	334.444.344	341.755.222	292.757.411	844.654.111	844.654.111	844.654.111	844.654.111	844.654.111	844.654.111	613.814	0
TOTAL		420.155.134	0	845.057.925	334.444.344	341.755.222	292.757.411	844.654.111	844.654.111	844.654.111	844.654.111	844.654.111	844.654.111	613.814	0

OFICINA NACIONAL DE PRESUPUESTO (ONAPRE)
 MINISTERIO DEL PODER POPULAR PARA LA EDUCACIÓN UNIVERSITARIA - OFICINA DE PLANIFICACIÓN DEL SECTOR UNIVERSITARIO (OPSU)
 (1) ENTE: UNIVERSIDAD SIMON BOLIVAR

PRESUPUESTO AÑO: 2012

FECHA: 15-03-2013

TRIMESTRE: Cuarto
 PROYECTO VIO ACCION CENTRALIZADA: Proyecto 203 - Prevision y Proteccion Social

CONSOLIDADO DE EJECUCIÓN FINANCIERA TRIMESTRAL DEL PRESUPUESTO DE GASTOS POR PARTIDAS, A NIVEL DE PROYECTOS Y ACCIONES CENTRALIZADAS
 (En Bolívaes)

CODIGO	PARTIDAS DENOMINACIÓN	PRESUPUESTO APROBADO	PRESUPUESTO MODIFICADO	PROGRAMADO EN EL TRIMESTRE		EJECUTADO EN EL TRIMESTRE		PROGRAMADO ACUMULADO EN EL TRIMESTRE		ACUMULADO EN EL TRIMESTRE		DISPONIBILIDAD PRESUPUESTARIA
				COMPROMISO	PAGADO	COMPROMISO	PAGADO	COMPROMISO	PAGADO	COMPROMISO	PAGADO	
401	GASTOS DE PERSONAL											
402	MATERIALES Y SUMINISTROS											
403	SERVICIOS NO PERSONALES											
404	ACTIVOS REALES											
405	INCREMENTO DE DISPONIBILIDADES											
407	TRANSFERENCIAS	136.031,031	259.230,455	94.250,400	94.250,400	94.250,400	94.250,400	259.230,455	259.230,455	259.230,455	259.230,455	0
408	OTROS GASTOS DE INSTITUCIONES DESCENTRALIZADAS											
411	DISMINUCIÓN DE PASIVOS											
	(13) TOTAL	136.031,031	259.230,455	94.250,400	94.250,400	94.250,400	94.250,400	259.230,455	259.230,455	259.230,455	259.230,455	259.230,455

RMA 0705-203

OFICINA NACIONAL DE PRESUPUESTO (ONAPRE)
 MINISTERIO DEL PODER POPULAR PARA LA EDUCACIÓN UNIVERSITARIA - OFICINA DE PLANIFICACIÓN DEL SECTOR UNIVERSITARIO (OPSU)
 (1) ENTE: UNIVERSIDAD SIMON BOLIVAR
 PRESUPUESTO AÑO: 2012
 TRIMESTRE : Cuarto
 PROYECTO Y/O ACCION CENTRALIZADA: Proyecto 202 - Gestion Administrativa
 FECHA:15-03-2013

CONSOLIDADO DE EJECUCIÓN FINANCIERA TRIMESTRAL DEL PRESUPUESTO DE GASTOS POR PARTIDAS, A NIVEL DE PROYECTOS Y ACCIONES CENTRALIZADAS
 (En Bolívares)

CODIGO	PARTIDAS DENOMINACIÓN	PRESUPUESTO APROBADO			PRESUPUESTO MODIFICADO			PROGRAMADO EN EL TRIMESTRE			EJECUTADO EN EL TRIMESTRE			ACUMULADO EN EL TRIMESTRE			DISPONIBILIDAD PRESUPUESTARIA
		0	6.750	0	0	0	0	0	0	0	0	0	0	0	0	0	
401	GASTOS DE PERSONAL	1.788.402	4.745.976	1.612.990	1.612.990	2.072.690	2.071.121	4.686.582	4.686.582	6.750	6.750	6.750	6.750	6.750	6.750	6.750	0
402	MATERIALES Y SUMINISTROS	2.618.883	11.269.890	4.323.875	4.323.875	5.700.470	3.999.713	11.143.917	11.143.917	0	0	0	0	0	0	0	59.394
403	SERVICIOS NO PERSONALES	8.928	2.689.216	1.329.603	1.329.603	861.764	654.857	2.787.074	2.787.074	0	0	0	0	0	0	0	65.742
404	ACTIVOS REALES	0	0	0	0	0	0	0	0	0	0	0	0	0	0	0	81.142
405	INCREMENTO DE DISPONIBILIDADES	0	0	0	0	0	0	0	0	0	0	0	0	0	0	0	0
407	TRANSFERENCIAS	1.094.516	4.227.818	2.183.095	2.183.095	706.502	711.337	4.227.818	4.227.818	0	0	0	0	0	0	0	0
408	OTROS GASTOS DE INSTITUCIONES DESCENTRALIZADAS	607.038	607.038	151.766	151.766	151.766	151.766	607.038	607.038	0	0	0	0	0	0	0	0
411	DISMINUCIÓN DE PASIVOS	0	90.035.881	35.671.552	35.671.552	35.671.552	2.188.255	90.035.881	90.035.881	0	0	0	0	0	0	0	0
	(13) TOTAL	6.067.758	113.701.140	45.242.855	45.242.855	45.164.738	9.977.139	113.694.855	113.694.855	0	0	0	0	0	0	0	296.276

FORMA 0705

OFICINA NACIONAL DE PRESUPUESTO (ONAPRE)
 MINISTERIO DEL PODER POPULAR PARA LA EDUCACIÓN UNIVERSITARIA - OFICINA DE PLANIFICACIÓN DEL SECTOR UNIVERSITARIO (OPSU)

(1) ENTE: UNIVERSIDAD SIMON BOLIVAR

PRESUPUESTO AÑO: 2012

FECHA: 15-03-2013

TRIMESTRE : Cuarto

PROYECTO Y/O ACCION CENTRALIZADA: Proyecto 201 - Dirección y Coordinación de los Gastos de los Trabajadores

CONSOLIDADO DE EJECUCIÓN FINANCIERA TRIMESTRAL DEL PRESUPUESTO DE GASTOS POR PARTIDAS, A NIVEL DE PROYECTOS Y ACCIONES CENTRALIZADAS
 (En Bolívares)

CODIGO	PARTIDAS DENOMINACIÓN	PRESUPUESTO APROBADO	PRESUPUESTO MODIFICADO	PROGRAMADO EN EL TRIMESTRE	EJECUTADO EN EL TRIMESTRE			ACUMULADO EN EL TRIMESTRE			DISPONIBILIDAD PRESUPUESTARIA
					COMPROMISO	CAUSADO	PAGADO	COMPROMISO	CAUSADO	PAGADO	
401	GASTOS DE PERSONAL	110.353.682	205.310.475	55.782.833	72.744.759	55.880.523	205.310.475	198.222.511	183.144.641	0	
402	MATERIALES Y SUMINISTROS	0	178	0	0	0	0	0	0	178	
403	SERVICIOS NO PERSONALES	2.731.921	4.382.522	2.348.614	834.367	622.861	4.379.860	2.689.772	2.270.759	2.682	
404	ACTIVOS REALES	0	0	0	0	0	0	0	0	0	
405	INCREMENTO DE DISPONIBILIDADES	0	0	0	0	0	0	0	0	0	
407	TRANSFERENCIAS	0	0	0	0	0	0	0	0	0	
408	OTROS GASTOS DE INSTITUCIONES DESCENTRALIZADAS	0	0	0	0	0	0	0	0	0	
411	DISMINUCIÓN DE PASIVOS	0	0	0	0	0	0	0	0	0	
	(19)TOTAL	113.125.603	209.693.176	61.131.467	73.679.158	61.503.414	209.690.355	200.922.285	185.415.401	2.821	

FORMA 0705

OFICINA NACIONAL DE PRESUPUESTO (ONAPRE)
 MINISTERIO DEL PODER POPULAR PARA LA EDUCACIÓN UNIVERSITARIA - OFICINA DE PLANIFICACIÓN DEL SECTOR UNIVERSITARIO (OPSU)

(1) ENTE: UNIVERSIDAD SIMON BOLIVAR

PRESUPUESTO AÑO: 2012

FECHA: 15-03-2013

TRIMESTRE: Cuarto

PROYECTO Y/O ACCION CENTRALIZADA: Proyecto 108 - Desarrollo y Mantenimiento de Infraestructura Fisica.

CONSOLIDADO DE EJECUCIÓN FINANCIERA TRIMESTRAL DEL PRESUPUESTO DE GASTOS POR PARTIDAS, A NIVEL DE PROYECTOS Y ACCIONES CENTRALIZADAS
 (En Bolívares)

CODIGO	PARTIDAS DENOMINACIÓN	PRESUPUESTO APROBADO	PRESUPUESTO MODIFICADO	PROGRAMADO EN EL TRIMESTRE		EJECUTADO EN EL TRIMESTRE		PROGRAMADO ACUMULADO EN EL TRIMESTRE		ACUMULADO EN EL TRIMESTRE		DISPONIBILIDAD PRESUPUESTARIA
				COMPROMISO	CAUSADO	COMPROMISO	CAUSADO	COMPROMISO	CAUSADO	COMPROMISO	CAUSADO	
401	GASTOS DE PERSONAL	9.480.130	19.235.048	6.960.811	6.960.811	6.960.811	6.960.811	19.235.048	19.235.048	18.235.048	18.757.963	0
402	MATERIALES Y SUMINISTROS	143.864	1.356.480	503.824	373.654	373.654	373.654	1.311.404	963.213	1.311.404	961.566	25.078
403	SERVICIOS NO PERSONALES	1.717.284	10.182.297	4.327.638	3.876.342	3.877.268	3.877.268	10.110.846	9.387.656	10.110.846	9.273.275	15.581
404	ACTIVOS REALES	0	4.779.942	809.064	1.748.015	809.064	1.748.015	4.773.592	2.906.916	4.773.592	2.904.446	6.350
405	INCREMENTO DE DISPONIBILIDADES	0	0	0	0	0	0	0	0	0	0	0
406	TRANSFERENCIAS	0	0	0	0	0	0	0	0	0	0	0
407	OTROS GASTOS DE INSTITUCIONES DESCENTRALIZADAS	0	0	0	0	0	0	0	0	0	0	0
408	DISMINUCIÓN DE PASIVOS	0	0	0	0	0	0	0	0	0	0	0
411		0	0	0	0	0	0	0	0	0	0	0
	(13) TOTAL	11.341.378	35.477.767	12.601.338	13.668.822	12.660.607	13.668.822	35.430.656	32.492.892	35.430.656	31.897.689	47.077

RMA 0705-108

OFICINA NACIONAL DE PRESUPUESTO (ONAPRE)
 MINISTERIO DEL PODER POPULAR PARA LA EDUCACIÓN UNIVERSITARIA - OFICINA DE PLANIFICACIÓN DEL SECTOR UNIVERSITARIO (OPSU)

(1) ENTE: UNIVERSIDAD SIMON BOLIVAR

PRESUPUESTO AÑO: 2012

FECHA: 15-03-2013

TRIMESTRE: Cuarto

PROYECTO Y/O ACCIÓN CENTRALIZADA: Proyecto 107 - Intercambio y Gestión del Conocimiento con la Sociedad.

CONSOLIDADO DE EJECUCIÓN FINANCIERA TRIMESTRAL DEL PRESUPUESTO DE GASTOS POR PARTIDAS, A NIVEL DE PROYECTOS Y ACCIONES CENTRALIZADAS
 (En Bolívares)

CODIGO	PARTIDAS DENOMINACIÓN	PRESUPUESTO APROBADO	PRESUPUESTO MODIFICADO	PROGRAMADO EN EL TRIMESTRE		EJECUTADO EN EL TRIMESTRE		PROGRAMADO ACUMULADO EN EL TRIMESTRE		ACUMULADO EN EL TRIMESTRE		DISPONIBILIDAD PRESUPUESTARIA
				COMPROMISO	CAUSADO	COMPROMISO	CAUSADO	COMPROMISO	CAUSADO	COMPROMISO	CAUSADO	
401	GASTOS DE PERSONAL	5.858.523	11.302.274	3.838.327	3.838.327	3.784.924	3.784.924	11.302.274	11.302.274	11.028.459	0	0
402	MATERIALES Y SUMINISTROS	191.352	548.647	322.025	120.540	118.072	118.072	528.285	250.848	248.074	20.382	0
403	SERVICIOS NO PERSONALES	23.040	2.574.594	2.170.063	1.820.765	1.816.358	1.816.358	2.569.572	2.183.541	2.176.252	5.022	0
404	ACTIVOS REALES	0	116.320	-185.448	25.032	25.027	25.027	83.350	29.523	26.518	32.971	0
405	INCREMENTO DE DISPONIBILIDADES	0	0	0	0	0	0	0	0	0	0	0
407	TRANSFERENCIAS	0	374.734	247.700	74.548	74.548	74.548	374.734	97.689	97.689	0	0
408	OTROS GASTOS DE INSTITUCIONES DESCENTRALIZADAS	0	0	0	0	0	0	0	0	0	0	0
411	DISMINUCIÓN DE PASIVOS	0	0	0	0	0	0	0	0	0	0	0
	(13) TOTAL	6.113.524	14.816.570	6.492.664	5.979.213	5.816.976	5.816.976	14.858.195	13.983.874	13.582.958	58.375	0

RMA 0705-107

OFICINA NACIONAL DE PRESUPUESTO (ONAPRE)
 MINISTERIO DEL PODER POPULAR PARA LA EDUCACIÓN UNIVERSITARIA - OFICINA DE PLANIFICACIÓN DEL SECTOR UNIVERSITARIO (OPSU)
 (1) ENTE: UNIVERSIDAD SIMON BOLIVAR

PRESUPUESTO AÑO: 2012

FECHA: 15-03-2013

TRIMESTRE : Cuarto
 PROYECTO Y/O ACCION CENTRALIZADA: Proyecto 106 - Sistemas de Recursos para la Formacion e Intercambio Academico

CONSOLIDADO DE EJECUCIÓN FINANCIERA TRIMESTRAL DEL PRESUPUESTO DE GASTOS POR PARTIDAS, A NIVEL DE PROYECTOS Y ACCIONES CENTRALIZADAS
 (En Bolívares)

CODIGO	PARTIDAS DENOMINACIÓN	PRESUPUESTO APROBADO	PRESUPUESTO MODIFICADO	PROGRAMADO EN EL TRIMESTRE		EJECUTADO EN EL TRIMESTRE		PROGRAMADO ACUMULADO EN EL TRIMESTRE		ACUMULADO EN EL TRIMESTRE		DISPONIBILIDAD PRESUPUESTARIA
				COMPROMISO	CAUSADO	COMPROMISO	CAUSADO	COMPROMISO	CAUSADO	COMPROMISO	CAUSADO	
401	GASTOS DE PERSONAL	131.453.655	247.720.744	74.887.800	88.104.632	73.659.625	88.104.632	247.720.744	247.720.744	239.887.677	223.850.169	0
402	MATERIALES Y SUMINISTROS	2.222.074	6.979.882	2.591.552	2.709.816	2.707.334	2.709.816	6.857.776	6.857.776	4.995.311	4.995.515	122.104
403	SERVICIOS NO PERSONALES	22.060.532	86.179.791	35.669.718	33.913.682	34.414.431	33.913.682	86.088.321	86.088.321	80.852.264	78.446.336	91.266
404	ACTIVOS REALES	8.928	11.128.490	3.493.788	3.090.791	3.051.532	3.090.791	10.986.803	10.986.803	6.967.136	6.953.733	141.567
405	INCREMENTO DE DISPONIBILIDADES	0	0	0	0	0	0	0	0	0	0	0
407	TRANSFERENCIAS	141.765.547	273.608.151	98.934.026	98.107.786	98.033.056	98.107.786	273.608.151	273.608.151	270.234.148	270.066.197	0
408	OTROS GASTOS DE INSTITUCIONES DESCENTRALIZADAS	607.036	607.036	151.766	151.766	151.766	151.766	607.036	607.036	607.036	607.036	0
411	DISMINUCIÓN DE PASIVOS	0	90.035.881	35.671.552	35.671.552	2.189.252	35.671.552	90.035.881	90.035.881	90.035.881	56.316.391	0
	(10) TOTAL	298.167.785	716.259.976	251.600.295	251.718.986	215.206.428	251.718.986	715.905.017	715.905.017	693.549.476	641.211.368	354.961

RMA 0705-106

OFICINA NACIONAL DE PRESUPUESTO (ONAPRE)
 MINISTERIO DEL PODER POPULAR PARA LA EDUCACIÓN UNIVERSITARIA - OFICINA DE PLANIFICACIÓN DEL SECTOR UNIVERSITARIO (OPSU)
 (1) ENTE: UNIVERSIDAD SIMON BOLIVAR

PRESUPUESTO AÑO: 2012

FECHA: 15-03-2013

TRIMESTRE: Cuarto
 PROYECTO Y/O ACCION CENTRALIZADA: Proyecto 105 - Sistemas de Recursos para la Formación e Intercambio Académico

**CONSOLIDADO DE EJECUCIÓN FINANCIERA TRIMESTRAL DEL PRESUPUESTO DE GASTOS POR PARTIDAS, A NIVEL DE PROYECTOS Y ACCIONES CENTRALIZADAS
 (En Bolívares)**

CODIGO	PARTIDAS DENOMINACIÓN	PRESUPUESTO APROBADO	PRESUPUESTO MODIFICADO	PROGRAMADO EN EL TRIMESTRE			EJECUTADO EN EL TRIMESTRE			PROGRAMADO ACUMULADO EN EL TRIMESTRE			ACUMULADO EN EL TRIMESTRE			DISPONIBILIDAD PRESUPUESTARIA
				COMPROMISO	CAUSADO	PAGADO	COMPROMISO	CAUSADO	PAGADO	COMPROMISO	CAUSADO	PAGADO	COMPROMISO	CAUSADO	PAGADO	
401	GASTOS DE PERSONAL	24.465.838	46.042.602	16.134.148	16.134.148	15.420.058	16.134.148	16.134.148	15.420.058	46.042.602	46.042.602	44.891.602	46.042.602	46.042.602	44.891.602	0
402	MATERIALES Y SUMINISTROS	587.444	2.806.248	770.591	770.591	410.951	770.591	395.526	410.951	2.694.425	2.694.425	1.263.737	2.694.425	2.694.425	1.139.739	111.823
403	SERVICIOS NO PERSONALES	71.700	6.407.816	1.700.802	1.700.802	1.452.367	1.700.802	1.452.367	1.257.022	6.320.872	6.320.872	4.100.086	6.320.872	6.320.872	3.816.128	87.043
404	ACTIVOS REALES	0	17.690.157	3.906.306	3.906.306	3.808.308	3.906.306	3.808.308	3.808.308	17.654.704	17.654.704	6.075.908	17.654.704	17.654.704	5.458.207	5.454
405	INCREMENTO DE DISPONIBILIDADES	0	0	0	0	0	0	0	0	0	0	0	0	0	0	0
407	TRANSFERENCIAS	0	228.238	214.000	214.000	214.000	214.000	214.000	214.000	228.238	228.238	220.450	228.238	228.238	220.450	0
408	OTROS GASTOS DE INSTITUCIONES DESCENTRALIZADAS	0	0	0	0	0	0	0	0	0	0	0	0	0	0	0
411	DISMINUCIÓN DE PASIVOS	0	0	0	0	0	0	0	0	0	0	0	0	0	0	0
	(13) TOTAL	25.154.982	73.145.165	22.725.843	22.725.843	21.116.769	22.725.843	21.806.505	21.116.769	72.940.845	72.940.845	57.695.591	72.940.845	72.940.845	55.595.190	204.320

RMA.0705-105

OFICINA NACIONAL DE PRESUPUESTO (ONAPRE)
 MINISTERIO DEL PODER POPULAR PARA LA EDUCACIÓN UNIVERSITARIA - OFICINA DE PLANIFICACIÓN DEL SECTOR UNIVERSITARIO (OPSU)

(1) ENTE: UNIVERSIDAD SIMON BOLIVAR

PRESUPUESTO AÑO: 2012

FECHA: 15-03-21013

TRIMESTRE : Cuarto

PROYECTO Y/O ACCION CENTRALIZADA: Proyecto 104 - Investigación, Innovación y Gestión del Conocimiento

CONSOLIDADO DE EJECUCIÓN FINANCIERA TRIMESTRAL DEL PRESUPUESTO DE GASTOS POR PARTIDAS, A NIVEL DE PROYECTOS Y ACCIONES CENTRALIZADAS
 (En Bolívares)

CODIGO	DENOMINACION	PRESUPUESTO APROBADO	PRESUPUESTO MODIFICADO	PROGRAMADO EN EL TRIMESTRE		EJECUTADO EN EL TRIMESTRE		PROGRAMADO EN EL TRIMESTRE		ACUMULADO EN EL TRIMESTRE		ACUMULADO EN EL TRIMESTRE		DISPONIBILIDAD PRESUPUESTARIA
				COMPROMISO	PAGADO	COMPROMISO	PAGADO	COMPROMISO	PAGADO	COMPROMISO	PAGADO	COMPROMISO	PAGADO	
401	GASTOS DE PERSONAL	2.489.944	2.804.583	1.002.732	0	1.002.732	978.567	2.904.583	0	2.904.583	2.904.583	2.856.748	0	
402	MATERIALES Y SUMINISTROS	906.960	3.704	2.724	0	2.724	0	3.672	0	3.672	955	955	25	
403	SERVICIOS NO PERSONALES	1.608.828	23.234	16.421	8.546	16.421	9.688	22.854	14.320	22.854	14.320	14.320	380	
404	ACTIVOS REALES	0	3.975.461	842.025	523.681	842.025	524.681	3.348.948	1.286.832	3.348.948	1.286.832	1.284.332	26.512	
405	INCREMENTO DE DISPONIBILIDADES	0	0	0	0	0	0	0	0	0	0	0	0	
407	TRANSFERENCIAS	0	621.585	472.896	509.088	472.896	509.088	621.585	545.174	621.585	545.174	545.174	0	
408	DESCENTRALIZADAS	0	0	0	0	0	0	0	0	0	0	0	0	
411	DISMINUCIÓN DE PASIVOS	0	0	0	0	0	0	0	0	0	0	0	0	
	(19) TOTAL	5.015.632	6.528.566	2.336.801	2.044.046	2.336.801	2.022.021	6.901.650	4.731.864	6.901.650	4.683.630	4.683.630	26.916	

RNA 0705-104

OFICINA NACIONAL DE PRESUPUESTO (ONAPRE)
 MINISTERIO DEL PODER POPULAR PARA LA EDUCACIÓN UNIVERSITARIA - OFICINA DE PLANIFICACIÓN DEL SECTOR UNIVERSITARIO (OPSU)

(1) ENTE: UNIVERSIDAD SIMÓN BOLÍVAR

PRESUPUESTO AÑO: 2012

FECHA: 15-03-2013

TRIMESTRE : Cuarto
 PROYECTO Y/O ACCIÓN CENTRALIZADA: Proyecto 103 -Formación de Post Grado y Estudios Avanzados

CONSOLIDADO DE EJECUCIÓN FINANCIERA TRIMESTRAL DEL PRESUPUESTO DE GASTOS POR PARTIDAS, A NIVEL DE PROYECTOS Y ACCIONES CENTRALIZADAS
 (En Bolívares)

CODIGO	PARTIDAS DENOMINACIÓN	PRESUPUESTO APROBADO	PRESUPUESTO MODIFICADO	PROGRAMADO EN EL TRIMESTRE			EJECUTADO EN EL TRIMESTRE			ACUMULADO EN EL TRIMESTRE			DISPONIBILIDAD PRESUPUESTARIA
				PROGRAMADO EN EL TRIMESTRE	COMPROMISO	CAUSADO	PAGADO	COMPROMISO	CAUSADO	PAGADO	COMPROMISO	CAUSADO	
401	GASTOS DE PERSONAL	1.103.410	1.944.438	702.364	702.364	702.364	702.364	702.364	1.944.438	1.944.438	1.944.438	1.895.988	0
402	MATERIALES Y SUMINISTROS	15.024	54.882	52.988	52.988	52.988	52.988	52.988	52.988	52.988	52.988	0	1.508
403	SERVICIOS NO PERSONALES	1.800	4.348.694	4.348.654	4.348.654	4.348.682	4.348.682	4.348.682	4.348.694	4.348.694	4.348.692	4.348.682	0
404	ACTIVOS REALES	0	3.042	-300	-300	0	0	0	54	54	0	0	2.988
405	INCREMENTO DE DISPONIBILIDADES	0	0	0	0	0	0	0	0	0	0	0	0
407	TRANSFERENCIAS	0	0	0	0	0	0	0	0	0	0	0	0
408	OTROS GASTOS DE INSTITUCIONES	0	0	0	0	0	0	0	0	0	0	0	0
408	DESCENTRALIZADAS	0	0	0	0	0	0	0	0	0	0	0	0
411	DISMINUCIÓN DE PASIVOS	0	0	0	0	0	0	0	0	0	0	0	0
	(13) TOTAL	1.128.234	6.351.068	5.103.615	5.103.615	5.051.046	5.020.823	5.020.823	6.346.172	6.346.172	6.295.119	6.244.671	4.896

RMA 0705-103

OFICINA NACIONAL DE PRESUPUESTO (ONAPRE)
 MINISTERIO DEL PODER POPULAR PARA LA EDUCACIÓN UNIVERSITARIA - OFICINA DE PLANIFICACIÓN DEL SECTOR UNIVERSITARIO (OPSU)
 (1) ENTE: UNIVERSIDAD SIMÓN BOLÍVAR

PRESUPUESTO AÑO: 2012

FECHA: 15-03-2013

TRIMESTRE : Cuarto
 PROYECTO Y/O ACCIÓN CENTRALIZADA: Proyecto 102-Formación de Carreras

CONSOLIDADO DE EJECUCIÓN FINANCIERA TRIMESTRAL DEL PRESUPUESTO DE GASTOS POR PARTIDAS, A NIVEL DE PROYECTOS Y ACCIONES CENTRALIZADAS
 (En Bolívares)

CODIGO	PARTIDAS DENOMINACIÓN	PRESUPUESTO APROBADO	PRESUPUESTO MODIFICADO	PROGRAMADO EN EL TRIMESTRE	EJECUTADO EN EL TRIMESTRE			ACUMULADO EN EL TRIMESTRE			DISPONIBILIDAD PRESUPUESTARIA
					COMPROMISO	CAUSADO	PAGADO	COMPROMISO	CAUSADO	PAGADO	
401	GASTOS DE PERSONAL	88.517.293	137.206.488	50.141.719	48.806.800	48.075.089	137.206.488	137.206.488	136.871.747	134.064.861	0
402	MATERIALES Y SUMINISTROS	104.832	1.231.268	1.117.060	178.325	178.331	1.218.825	1.218.825	277.971	277.808	12.462
403	SERVICIOS NO PERSONALES	12.600	672.976	443.752	245.655	239.308	662.627	662.627	446.185	437.651	10.249
404	ACTIVOS REALES	0	1.139.855	857.841	211.694	211.650	1.139.877	1.139.877	385.242	385.185	8
405	INCREMENTO DE DISPONIBILIDADES	0	0	0	0	0	0	0	0	0	0
407	TRANSFERENCIAS OTROS GASTOS DE INSTITUCIONES	2.062.716	2.132.612	117.069	691.862	686.982	2.132.612	2.132.612	1.768.954	1.723.470	0
408	DESCENTRALIZADAS	0	0	0	0	0	0	0	0	0	0
411	DISMINUCIÓN DE PASIVOS	0	0	0	0	0	0	0	0	0	0
	(13)TOTAL	90.897.501	142.383.146	52.677.689	51.134.635	49.391.370	142.383.146	142.383.146	139.751.109	136.889.572	22.721

RMA 0705-102

CINA NACIONAL DE PRESUPUESTO (ONAPRIE)
 MINISTERIO DEL PODER POPULAR PARA LA EDUCACIÓN UNIVERSITARIA - OFICINA DE PLANIFICACIÓN DEL SECTOR UNIVERSITARIO (OPSU)

(1) ENTE: UNIVERSIDAD SIMON BOLIVAR

FECHA: 15-03-2013

PRESUPUESTO AÑO: 2012

PERIODO: Cuarto
 DIRECTIVO Y/O ACCION CENTRALIZADA:

CONSOLIDADO DE EJECUCIÓN FINANCIERA TRIMESTRAL DEL PRESUPUESTO DE GASTOS POR PARTIDAS, A NIVEL DE PROYECTOS Y ACCIONES CENTRALIZADAS
 (En Bolívares)

PARTIDAS CODIGO	DENOMINACIÓN	PRESUPUESTO APROBADO	PRESUPUESTO MODIFICADO	PROGRAMADO EN EL TRIMESTRE			EJECUTADO EN EL TRIMESTRE			ACUMULADO EN EL TRIMESTRE			DISPONIBILIDAD PRESUPUESTARIA
				COMPROMISO	CAUSADO	PAGADO	COMPROMISO	CAUSADO	PAGADO	COMPROMISO	CAUSADO	PAGADO	
401	GASTOS DE PERSONAL	248.060.050	435.818.855	142.868.769	165.750.859	138.805.520	142.868.769	165.750.859	138.805.520	435.818.855	427.844.249	407.571.372	0
402	MATERIALES Y SUMINISTROS	3.846.394	11.076.019	4.535.325	3.282.657	3.296.616	4.535.325	3.282.657	3.296.616	10.827.695	6.507.974	6.378.015	248.324
403	SERVICIOS NO PERSONALES	23.775.460	97.632.510	42.379.350	39.968.930	40.269.108	42.379.350	39.968.930	40.269.108	97.443.569	89.761.552	87.063.115	189.941
404	ACTIVOS REALES	8.928	33.307.035	9.099.579	7.406.599	7.596.571	9.099.579	7.406.599	7.596.571	33.130.486	14.895.818	14.062.458	176.549
405	INCREMENTO DE DISPONIBILIDADES	0	0	0	0	0	0	0	0	0	0	0	0
407	TRANSFERENCIAS	143.868.263	276.590.586	99.738.022	99.822.856	100.449.586	99.738.022	99.822.856	100.449.586	276.590.586	272.768.735	272.557.290	0
408	OTROS GASTOS DE INSTITUCIONES DESCENTRALIZADAS	607.039	607.039	151.760	151.760	151.760	151.760	151.760	151.760	607.039	607.039	607.039	0
411	DISMINUCIÓN DE PASIVOS	0	90.035.881	35.671.552	35.671.552	2.188.250	35.671.552	35.671.552	2.188.250	90.035.881	90.035.881	56.316.381	0
(13) TOTAL		420.195.134	945.067.925	334.444.344	341.755.222	292.757.411	334.444.344	341.755.222	292.757.411	944.454.111	902.021.248	844.555.670	613.814

CÓDIGO CONTABLE	DENOMINACIÓN	PRESUPUESTO APROBADO	PRESUPUESTO MODIFICADO	TRIMESTRE N° 4		ACUMULADO AL TRIMESTRE N° 4		VARIACIÓN TRIMESTRE		VARIACIÓN ACUMULADA	
				PROGRAMADO	EJECUTADO	PROGRAMADO	EJECUTADO	ABSOLUTA	%	ABSOLUTA	%
(2)	(3)	(4)	(5)	(6)	(7)	(8)	(9)	(10)	(11)	(12)	(13)
1	Inversión Financiera a Largo Plazo	0	0	0	0	0	0	0	0	0	1300%
1.01	Inversiones Financieras en Acciones y Participaciones de Capital a Largo Plazo	0	0	0	0	0	0	0	0	0	0%
1.01.01	Inversiones en acciones y participaciones de capital a largo plazo al sector privado										
1.01.02	Inversiones en acciones y participaciones de capital a largo plazo al sector público										
1.02	Inversiones Financieras en Títulos y Valores a Largo Plazo	0	0	0	0	0	0	0	0	0	0%
1.02.01	Inversiones en títulos y valores privados a largo plazo										
1.02.02	Inversiones en títulos y valores públicos a largo plazo										
1.03	Préstamos por Cobrar a Largo Plazo	0	0	0	0	0	0	0	0	0	0%
1.03.01	Préstamos por cobrar a largo plazo al sector privado										
1.03.02	Préstamos por cobrar a largo plazo al sector público										
3	Propiedad, Planta y Equipo	8.928	30.724.929	8.349.513	6.790.914	29.898.527	13.177.680	1.558.599	0%	16.720.847	0%
3.01	Bienes de Uso	8.928	30.075.031	8.349.513	6.790.914	29.898.527	13.177.680	1.558.599	81%	16.720.847	44%
3.01.01	Edificios e instalaciones	0	8.847.870	1.163.103	2.177.295	8.842.911	3.603.274	-1.014.192	187%	5.239.638	41%
	Adquisición de Edificios e Instalaciones										
	Conservación, Ampliaciones y Mejoras Mayores										
3.01.02	Maquinarias y demás Equipos de Construcción, Campo, Industria y Taller	0	801.198	82.776	241.798	800.913	528.526	-159.023	292%	272.387	66%
3.01.03	Equipos de Transporte, Tracción y Elevación	0	3.572.252	1.811.076	620.663	3.572.252	2.226.715	1.190.414	34%	1.345.537	62%
3.01.04	Equipos de Comunicación y Señalamiento	0	632.437	373.015	43.873	631.409	243.141	329.142	12%	388.268	39%
3.01.05	Equipos Médicos Quirúrgicos, Dentales y Veterinarios	0	22.744	2.679	2.679	22.744	2.679	0	0%	0	100%
3.01.06	Equipos Científicos, Religiosos de Enseñanza y Recreación	0	6.453.063	898.654	1.824.288	6.433.823	2.737.990	-925.644	203%	3.695.885	43%
3.01.07	Equipos para la Seguridad Pública	0	2.679	2.679	2.679	2.679	2.679	0	0%	0	0%
3.01.08	Maquinaria Muebles y Equipos de Oficina y de Alojamiento	0	7.117.931	3.336.367	1.601.861	7.041.517	2.986.603	1.736.506	48%	4.054.913	42%
3.01.09	Semovientes	0	0	0	0	0	0	0	0%	0	0%
3.01.19	Otros Bienes de Uso	8.928	2.625.858	679.843	278.447	2.573.022	848.754	401.396	0%	1.724.268	33%
3.02	Tierras y Terrenos	0	278.447	0	0	0	0	0	0%	0	0%
3.02.00	Tierras y Terrenos	0	278.447	0	0	0	0	0	0%	0	0%
3.03	Tierras y Terrenos Expropiados	0	0	0	0	0	0	0	0%	0	0%
3.04	Edificios e Instalaciones Expropiados	0	0	0	0	0	0	0	0%	0	0%
3.05	Construcciones en Proceso (Sólo lo correspondiente a Estudios y Proyectos)	0	370.451	0	0	0	0	0	0%	0	0%
3.05.01	Construcciones en Proceso de Bienes del Dominio Privado	0	370.451	0	0	0	0	0	0%	0	0%
3.05.02	Construcciones en Proceso de Bienes del Dominio Público	0	0	0	0	0	0	0	0%	0	0%
4	Activo Intangible	0	2.455.033	587.878	370.451	2.455.033	1.100.060	217.426	0%	1.355.973	0%
4.01	Marcas de Fabricas y Patentes de Inversión	0	0	0	0	0	0	0	0%	0	0%
4.02	Derechos de Autor	0	0	0	0	0	0	0	0%	0	0%
4.03	Gastos de Organización	0	0	0	0	0	0	0	0%	0	0%
4.04	Paquetes y Programas de Computación	0	2.455.033	587.878	370.451	2.455.033	1.100.060	217.426	63%	1.355.973	45%
4.05	Estudios y Proyectos	0	0	0	0	0	0	0	0%	0	0%
4.19	Otros Activos Intangibles	0	0	0	0	0	0	0	0%	0	0%
	(14) TOTAL	8.928	33.180.962	8.937.391	7.161.365	32.354.560	14.277.740	1.776.025	80%	18.076.820	44%

tas:

Al comparar el monto total de los Activos no Circulantes del trimestre con la Ejecución Presupuestaria en la partida 4.04 Activos reales se refleja una diferencia, la cual corresponde a: gastos por concepto de Congresos, Viáticos y Pasajes registrados en la partida 4.04 por BsF. 35.928, el cual se refleja en el Balance General como un gasto en la cuenta contable 613070201.

Diferencia saldo del Trimestre

Perdida 4.04 7.406.599
Congresos, Viáticos y Pasajes -245.234
Total Inversión 7.161.365

Es de observar que en el trimestre, el causado puede ser superior al compromiso porque se han causado compromisos correspondientes a trimestres anteriores.

Por efecto del carácter acumulativo, la programación y el compromiso en un determinado trimestre pueden presentar movimientos negativos que reflejan la anulación de programaciones y compromisos efectuados en trimestres anteriores, que no pueden ser modificados.

CÓDIGO CONTABLE	DENOMINACIÓN	PRESUPUESTO APROBADO	PRESUPUESTO MODIFICADO	TRIMESTRE		ACUMULADO		VARIACIÓN TRIMESTRE		VARIACIÓN ACUMULADA	
				PROGRAMADO (6)	EJECUTADO (7)	PROGRAMADO (8)	EJECUTADO (9)	ABSOLUTA (10)	% (11)	ABSOLUTA (12)	% (13)
(2)	(3)	(4)	(5)	(6)	(7)	(8)	(9)	(10)	(11)	(12)	(13)
	INGRESOS CORRIENTES	419.549.095	834.342.153	242.932.336	242.932.336	834.342.153	834.342.153	0	100%	0	100%
5.1.1.03	Tasas	0	0	0	0	0	0	0	0%	0	0%
5.1.1.04	Contribuciones Especiales	0	0	0	0	0	0	0	0%	0	0%
5.1.2	Aportes y Contribuciones a la Seguridad Social	6.182.416	10.032.773	2.289.546	2.289.546	10.032.773	10.032.773	0	100%	0	100%
5.1.2.01	Aportes a la Seguridad Social	6.182.416	7.218.339	0	0	10.032.773	10.032.773	0	0%	0	0%
5.1.2.02	Contribuciones a la Seguridad Social		2.814.434	2.289.546	2.289.546	8.996.850	8.996.850	0	100%	0	100%
5.1.4	Venta de Bienes y Servicios	3.050.000	10.087.078	4.153.845	4.153.845	10.087.078	10.087.078	0	100%	0	100%
5.1.4.01	Venta de Bienes y Servicios	3.050.000	10.087.078	4.153.845	4.153.845	10.087.078	10.087.078	0	100%	0	100%
5.1.5	Ingresos de la Propiedad	2.750.000	6.861.365	1.038.660	1.038.660	6.861.365	6.861.365	0	100%	0	100%
5.1.5.01	Intereses por Prestamos Concedidos										
5.1.5.02	Intereses por Depósitos en Instituciones Financieras	2.750.000	2.750.000	-181.072	-181.072	2.750.000	2.750.000	0	100%	0	100%
5.1.5.03	Intereses de Títulos y Valores										
5.1.5.04	Utilidades de Acciones y participaciones de Capital										
5.1.5.06	Alquileres de Bienes	0	4.111.365	1.219.732	1.219.732	4.111.365	4.111.365	0	100%	0	100%
5.1.5.07	Derechos Sobre Bienes Intangibles										
5.1.5.09	Renta por Concesiones de Bienes y Servicios										
5.1.6	Ingresos Ajenos a la Operación	2.010.545	4.173.806	1.937.031	1.937.031	4.173.806	4.173.806	0	100%	0	100%
5.1.6.01	Subsidios para Precios y Tarifas										
5.1.6.02	Incentivos a la Exportación										
5.1.6.09	Otros Ingresos Ajenos a la Operación	2.010.545	4.173.806	1.937.031	1.937.031	4.173.806	4.173.806	0	100%	0	100%
5.1.7	Transferencias y Donaciones	405.556.134	802.638.031	233.299.253	233.299.253	802.638.031	802.638.031	0	100%	0	100%
5.1.7.01	Transferencias y Donaciones corrientes	405.556.134	802.638.031	233.299.253	233.299.253	802.638.031	802.638.031	0	100%	0	100%
5.1.8	Otros Ingresos Ordinarios	0	549.100	214.000	214.000	549.100	549.100	0	100%	0	100%
5.1.8.04	Juicios y Costas Procesales										
5.1.8.05	Beneficios en Operaciones Cambiarias										
5.1.8.06	Utilidades por Venta de Activos		549.100	214.000	214.000	549.100	549.100	0	0%	0	0%
5.1.8.99	Otros Ingresos Ordinarios										
5.2.1.99	Otros Ingresos Extraordinarios	0	0	0	0	0	0	0	0%	0	0%
	GASTOS CORRIENTES	420.147.206	872.105.036	303.281.001	312.361.649	871.665.048	847.109.594	-9.080.648	-103%	-24.566.454	-97%
6.1	Gastos de Consumo	276.288.943	595.411.450	203.542.979	212.851.693	594.972.462	574.237.858	-9.308.714	-105%	-20.734.604	-97%
6.1.1	Gastos de Personal	245.060.050	482.315.002	154.796.735	167.534.844	482.315.002	473.645.352	-12.738.109	-108%	-8.669.649	-98%

CÓDIGO CONTABLE	DENOMINACIÓN	PRESUPUESTO APROBADO (4)	PRESUPUESTO MODIFICADO (5)	TRIMESTRE		ACUMULADO		VARIACIÓN TRIMESTRE		VARIACIÓN ACUMULADA	
				PROGRAMADO (6)	EJECUTADO (7)	PROGRAMADO (8)	EJECUTADO (9)	ABSOLUTA (10)	%	ABSOLUTA (12)	%
6.1.2	Materiales, Suministros y Mercancías	3.846.394	10.781.387	4.384.695	3.282.667	10.533.063	6.507.974	1.102.028	75%	4.025.089	62%
6.1.3	Servicios No Personales	23.775.460	101.708.023	44.209.790	41.882.422	101.517.359	93.477.493	2.327.368	95%	8.039.866	92%
1.1.3	Variación de Inventarios:	0	0	0	0	0	0	0	0%	0	0%
1.1.3.01	Inventario de Materias Primas										
1.1.3.02	Inventario de Productos Terminados										
1.1.3.03	Inventario de Productos en Proceso										
1.1.3.04	Inventario de Mercancías										
1.1.3.05	Inventario de Materiales y Suministros										
6.1.4	Depreciación y Amortización	607.039	607.039	151.760	151.760	607.039	607.039	0	100%	0	100%
6.2	Rentas de la Propiedad	0	0	0	0	0	0	0	0%	0	0%
6.2.1	Intereses	0	0	0	0	0	0	0	0%	0	0%
6.2.1.01	Intereses Internos										
6.3	Transferencias	143.888.263	276.693.566	99.738.022	99.509.956	276.693.566	272.871.735	228.066	100%	3.821.850	99%
6.3.1	Transferencias y Donaciones Corrientes	143.888.263	276.693.566	99.738.022	99.509.956	276.693.566	272.871.735	228.066	100%	3.821.850	99%
6.3.2.07	Transferencias y Donaciones a Consejos Comunales										
3.2.5.02	(14) RESULTADO DEL EJERCICIO (INGRESOS - GASTOS) (3= 1-2)	-698.111	-37.762.883	-60.348.666	-69.429.314	-37.323.894	-12.767.440	9.080.648	115%	-24.556.454	34%

FORMA 0709

Notas:

1) Por efecto del carácter acumulativo, la programación y el compromiso en un determinado trimestre pueden presentar movimientos negativos que reflejan la anulación de programaciones y compromisos efectuados en trimestres anteriores, que ya no pueden ser modificados.

2) Presupuesto Aprobado

2.1) La diferencia en el total de los ingresos de la columna (4) Presupuesto Aprobado, corresponde a:
 Presupuesto aprobado USB 420.156.134
 Total Ingresos Ppto. Aprobado columna 4 (419.549.095)
 Ingresos de Capital (Incremento de la Depreciación) 607.039

2.2) La diferencia en el total de los gastos columna (4) Presupuesto Aprobado, corresponde a:

Presupuesto aprobado USB 420.156.134
 Total Gastos Ppto. Aprobado columna 4 (420.147.206)
 Asignación Paridad 4.04 Activos Reales 8.928

3) Resultados y Ejecución presupuestaria del trimestre

3.1) Los Gastos de personal reflejados en el Estado de Resultados presentan una diferencia con el Reporte de Ejecución Financiera Trimestral (Forma 0705), debido a que se registraron en la partida 41101 deudas con el personal correspondientes a años anteriores.

6.1.1 Gastos de personal según Efo de Resultados 167.534.844

Conceptos registrados en la partida 4.11.01, como deuda de años anteriores por diferencia en el factor de cálculo de los Bono vacacional y fin de año periodo 2009 y 2010; deudas con el personal por Ascensos y Reclasificaciones (1.959.281)

Ejecución en la 4110201, correspondiente a deuda de años anteriores del SSO del Personal Docente (9.824.705)

4.01 Gastos de personal según Forma.0705 155.750.859

3.2) El total de Gastos de Servicios no personales reflejados en el Estado de Resultados presenta una diferencia con el Reporte de Ejecución Financiera Trimestral (Forma 0705), debido a los gastos por Asistencia a Congresos que se ejecutan en la partida 4.04 y contablemente se registran en la cuenta de gastos 6.1.3

6.1.3 Servicios no personales según Estado de Resultados	41.882.422
Ejecución presupuestaria correspondiente a Deuda con Contratistas del año 2009, registradas presupuestariamente en la partida 4110401 y registrada contablemente en la cuenta 6.1.3	(1.668.258)
Financiamiento a investigadores por asistencia a Congresos registrados presupuestariamente en la partida 4.04.99.01.00.004 y contablemente en la cuenta 6.1.3.07.02.01	(245.234)
4.03 Servicios no personales según Forma 0705	<u>39.968.930</u>

3.3) Al comparar el total de los Gastos Corrientes del Trimestre con la Ejecución Presupuestaria se refleja una diferencia de Bs. 29.393.573, la cual obedece a:

3.3.1) La Ejecución en la partida 4.04 por BsF. 7.406.599, la cual corresponde a Gastos de Capital (Adquisición de Activos no circulantes)

3.3.2) La Ejecución en el código presupuestario 4.11.06.02 por Bs. 7.689.252, correspondiente a deuda de años anteriores, que se evidencia en el Balance General como una disminución de Pasivos.

3.3.3) La Ejecución en la 4110201 por Bs. 14.542.956, correspondiente a deuda de años anteriores del SSO del Personal Docente, Administrativo y Obrero, que se evidencia en el Balance General como una disminución de Pasivos.

3.3.4) La Ejecución por concepto de Congresos, Viáticos y Pasajes en la partida 4.04 por Bs. 245.235, la cual se refleja en el Balance General como un gasto en la cuenta contable 613070201.

4.11.06.02	7.689.252	Partida 4.04	7.406.599
4.11.02.01	14.542.956	Congresos, Viáticos y Pasajes	(245.235)
	<u>22.232.208 (a)</u>	Gastos de Capital	<u>7.161.364 (b)</u>

Diferencia con la Ejecución 29.393.573 a+b

4) Resultados y Ejecución presupuestaria Acumulada

4.1) Los Gastos de personal reflejados en el Estado de Resultados en la columna acumulado presentan una diferencia con el Reporte de Ejecución Financiera Trimestral (Forma 0705), debido a que se registraron presupuestariamente en la partida 41101 Gastos de Personal correspondientes a años anteriores, pero que no estaban registrados como pasivos en el Balance General.

6.1.1 Gastos de personal según Edo de Resultados 473.645.352

Conceptos registrados en la partida 4.11.01, como deuda de años anteriores por diferencia en el factor de cálculo de los Bonos vacacional y fin de año período 2009 y 2010; deudas con el personal por Ascensos y Reclasificaciones

Deuda por uniformes del personal obrero (34.235.055)

Ejecución en la 4110201, correspondiente a deuda de años anteriores del SSO del Personal Docente (1.734.289)

4.01 Gastos de personal según Forma 0705 (10.031.760)

427.644.246

4.2) El total de Gastos de Servicios no personales reflejados en el Estado de Resultados presenta una diferencia con el Reporte de Ejecución Financiera Trimestral (Forma 0705), debido a que se registraron en la partida 41104 deudas con Contratistas de años anteriores y los gastos por Asistencia a Congresos que se ejecutan en la partida 4.04 y contablemente se registran en la cuenta de gastos 6.1.3

6.1.3 Servicios no personales según Estado de Resultados 93.477.493

Financiamiento a investigadores por asistencia a Congresos registrados presupuestariamente en la partida 4.04.99.01.00.004 y contablemente en la cuenta 6.1.3.07.02.01

Ejecución presupuestaria correspondiente a Deuda por obras realizadas en el año 2009 (418.078)

Ejecución presupuestaria correspondiente a Deudas del año 2009 por servicio de comedor estudiantil registradas presupuestariamente en la partida 4110401 y registrada contablemente en la cuenta 6.1.3 (1.018.274)

Ejecución presupuestaria correspondiente a Deuda con Contratistas del año 2009, registradas presupuestariamente en la partida 4110401 y registrada contablemente en la cuenta 6.1.3 (245.688)

4.03 Servicios no personales según Forma 0705 (1.629.605)

90.165.848

6.3.1 Transferencias y Donaciones Corrientes según Estado de Resultados	272.871.735
Deuda de años anteriores por Aportes gremiales ejecutado en la 411	(103.000)
4.07 Transferencias y donaciones según formulario 6	<u>272.768.735</u>

4.4) Al comparar el total de los Gastos Corrientes del Acumulado con la Ejecución Presupuestaria se refleja una diferencia de Bs.F 54.911.655, la cual obedece a:

4.4.1) La Ejecución en la partida 4.04 por Bs.F. 14.695.818, la cual corresponde a Gastos de Capital (Adquisición de Activos no circulantes)

4.4.2) La Ejecución en el código presupuestario 4.11.06.02 por Bs.24.417.066, correspondiente a deuda de años anteriores, que se evidencia en el Balance General como una disminución de Pasivos.

4.4.3) La Ejecución en la 4110201 por Bs.16.216.848, correspondiente a deuda de años anteriores del SSO del Personal Docente, Administrativo y Obrero, que se evidencia en el Balance General como una disminución de Pasivos.

4.4.4) La Ejecución por concepto de Congresos, Viáticos y Pasajes en la partida 4.04 por Bs. 418.078, la cual se refleja en el Balance General como un gasto en la cuenta contable 613070201.

4.11.06.02	24.417.066	Partida 4.04	14.695.818
4.11.02.01	16.216.848	Congresos, Viáticos y Pasajes	(418.078)
	<u>40.633.914 (a)</u>	Gastos de Capital	<u>14.277.740 (b)</u>
		Diferencia con la Ejecución	54.911.654 a+b

OFICINA NACIONAL DE PRESUPUESTO (ONAPRE)
 MINISTERIO DEL PODER POPULAR PARA LA EDUCACIÓN UNIVERSITARIA - OFICINA DE PLANIFICACIÓN DEL SECTOR UNIVERSITARIO (OPSU)
 UNIVERSIDAD NACIONAL EXPERIMENTAL SIMÓN BOLÍVAR
 PRESUPUESTO DE CAJA
 (En Bolívares)

PRESUPUESTO AÑO: 2012

FECHA: 31/12/2012

TRIMESTRE : CUARTO

CÓDIGO PRESUPUESTARIO	DENOMINACIÓN	PRESUPUESTO APROBADO		PRESUPUESTO MODIFICADO		TRIMESTRE		ACUMULADO		VARIACIÓN TRIMESTRE		VARIACIÓN ACUMULADA						
		(4)		(5)		(6)		(7)		(8)		(9)		(10)		(11)		
(2)	(3)																	
	SALDO INICIAL (CAJA Y BANCOS)	94.160.345	94.160.345	84.160.345	84.160.345	34.479.624	131.781.738	94.160.345	94.160.345	94.160.345	-97.302.115							
	INGRESOS CORRIENTES	419.549.095	833.793.053	833.793.053	833.793.053	242.718.336	242.718.336	833.793.053	833.793.053	833.793.053	0	100%	0	100%				
3.01.03.00.00	INGRESOS POR TASAS																	
3.01.04.00.00	CONTRIBUCIONES ESPECIALES	6.182.416	10.032.773	10.032.773	10.032.773	2.289.546	2.289.546	10.032.773	10.032.773	10.032.773	0	100%	0	100%				
3.01.09.00.00	INGRESOS POR LA VENTA DE BIENES Y SERVICIOS DE LA ADMINISTRACIÓN PÚBLICA	3.050.000	10.087.078	10.087.078	10.087.078	4.153.845	4.153.845	10.087.078	10.087.078	10.087.078	0	100%	0	100%				
4.08.07.00.00	MEHOS: DESCUENTOS, BONIFICACIONES Y DEVOLUCIONES																	
	VENTA NETA DE BIENES Y SERVICIOS DE LA ADMINISTRACIÓN PÚBLICA																	
3.01.10.00.00	INGRESOS DE LA PROPIEDAD	0	4.111.365	4.111.365	4.111.365	1.219.732	1.219.732	4.111.365	4.111.365	4.111.365	0	100%	0	100%				
3.01.11.00.00	DIVERSOS INGRESOS	2.750.000	2.750.000	2.750.000	2.750.000	-181.072	-181.072	2.750.000	2.750.000	2.750.000	0	100%	0	100%				
3.01.99.00.00	OTROS INGRESOS ORDINARIOS																	
3.02.99.00.00	OTROS INGRESOS EXTRAORDINARIOS																	
3.04.00.00.00	INGRESOS AJENOS A LA OPERACIÓN	2.010.545	4.173.806	4.173.806	4.173.806	1.937.031	1.937.031	4.173.806	4.173.806	4.173.806	0	100%	0	100%				
3.05.01.00.00	TRANSFERENCIAS Y DONACIONES CORRIENTES	405.556.134	802.638.031	802.638.031	802.638.031	233.299.253	233.299.253	802.638.031	802.638.031	802.638.031	0	100%	0	100%				
	INGRESOS DE CAPITAL	0	548.100	548.100	548.100	214.000	214.000	548.100	548.100	548.100	0	100%	0	100%				
3.05.02.00.00	TRANSFERENCIAS Y DONACIONES DE CAPITAL																	
3.06.01.00.00	VENTA Y/O DESINCORPORACIÓN DE ACTIVOS FIJOS																	
3.06.02.00.00	VENTA DE ACTIVOS INTANGIBLES																	
	INGRESOS FINANCIEROS	0	0	0	0	0	0	0	0	0	0	0	0	0	0	0	0	0
3.07.00.00.00	VENTA DE TÍTULOS Y VALORES QUE NO OTORGAN PROPIEDAD																	
3.08.00.00.00	VENTA DE ACCIONES Y PARTICIPACIONES DE CAPITAL																	
3.09.00.00.00	RECUPERACIÓN DE PRÉSTAMOS DE CORTO PLAZO																	
3.10.00.00.00	RECUPERACIÓN DE PRÉSTAMOS DE LARGO PLAZO																	
	DISMINUCIÓN DE ACTIVOS	0	15.958.388	15.958.388	15.958.388	48.447.433	6.176.397	6.953.996	6.953.996	6.953.996	0	13%	42.271.036	13%	6.953.996	0%		
3.11.01.03.00	Disminución de inversiones temporales																	
3.11.06.03.00	Disminución de fondos en fideicomiso																	
3.11.99.01.00	Disminución de otros activos financieros circulantes	0	15.958.388	15.958.388	15.958.388	48.447.433	6.176.397	6.953.996	6.953.996	6.953.996	42.271.036	13%	42.271.036	13%	6.953.996	0%		
	INCREMENTO DE PASIVOS	0	0	0	0	20.686.863	19.926.831	2.927.552	2.927.552	2.927.552	16.420.465	806.963	806.963	-14.092.814	705%			
3.12.09.01.00	Incremento de depósitos recibidos en garantía																	
3.12.09.99.00	Incremento de otros fondos de terceros																	
	INCREMENTO DE PATRIMONIO																	
	Incremento del Patrimonio																	
3.13.00.00.00(*)	SALDO INICIAL + INGRESOS + FUENTES	513.709.440	944.660.886	944.660.886	944.660.886	346.546.256	400.817.302	937.784.046	944.922.964	944.922.964	-54.271.046	116%	-7.138.918	101%				
	GASTOS CORRIENTES	419.540.167	871.487.997	871.487.997	871.487.997	303.129.241	312.209.890	870.949.862	846.502.555	846.502.555	-9.080.648	103%	24.447.308	97%				
	GASTOS DE CONSUMO	275.681.904	594.804.411	594.804.411	594.804.411	203.351.220	212.699.934	594.256.277	573.630.819	573.630.819	-9.308.714	105%	20.825.458	97%				

CÓDIGO PRESUPUESTARIO	DENOMINACIÓN	PRESUPUESTO APROBADO		PRESUPUESTO MODIFICADO		TRIMESTRE		ACUMULADO		VARIACIÓN TRIMESTRE		VARIACIÓN ACUMULADA			
		(4)		(5)		(6)		(7)		(8)		(9)			
		PROGRAMADO	EJECUTADO	PROGRAMADO	EJECUTADO	PROGRAMADO	EJECUTADO	PROGRAMADO	EJECUTADO	PROGRAMADO	EJECUTADO	ABSOLUTA	%	ABSOLUTA	%
(2)															
4.01.00.00.00	GASTOS DE PERSONAL	248.060.050		482.315.002		154.796.735	167.524.844	482.315.002	473.645.352	-12.738.109	1100%	(12)	1300%		
4.02.00.00.00	MATERIALES, SUMINISTROS Y MERCANCIAS	3.846.384		10.781.387		4.384.695	3.282.667	10.533.063	6.507.974	1.102.028	108%	8.668.649	98%		
4.03.00.00.00	SERVICIOS NO PERSONALES	23.775.460		101.708.023		44.209.790	41.882.422	101.408.213	93.477.493	2.327.368	75%	4.025.089	62%		
	OTROS GASTOS CORRIENTES	143.858.263		276.693.586		99.738.022	99.509.956	276.693.586	272.871.735	228.066	100%	3.821.850	99%		
4.07.01.00.00	TRANSFERENCIAS Y DONACIONES CORRIENTES	143.858.263		276.693.586		99.738.022	99.509.956	276.693.586	272.871.735	228.066	100%	3.821.850	99%		
4.08.05.00.00	OBLIGACIONES EN EL EJERCICIO VIGENTE														
4.08.06.00.00	PÉRDIDAS AJENAS A LA OPERACIÓN														
4.08.08.00.00	INDEMNIZACIONES Y SANCIONES PECUNIARIAS														
4.08.99.00.00	OTROS GASTOS														
	GASTOS DE CAPITAL	8.928		32.529.385		8.937.391	7.161.365	32.354.560	14.277.740	1.776.025	80%	18.076.820	44%		
4.04.00.00.00	ACTIVOS REALES	8.928		32.529.385		8.937.391	7.161.365	32.354.560	14.277.740	1.776.025	80%	18.076.820	44%		
	TRANSFERENCIAS Y DONACIONES DE CAPITAL														
	GASTOS FINANCIEROS														
4.05.00.00.00	ACTIVOS FINANCIEROS														
4.08.02.00.00	INTERESES POR OPERACIONES FINANCIERAS														
	DISMINUCIÓN DE PASIVOS														
4.11.01.00.00	Disminución de gastos de personal por pagar														
4.11.02.00.00	Disminución de aportes patronales y retenciones laborales por pagar														
4.11.03.00.00	Disminución de cuentas y efectos por pagar a proveedores														
4.11.04.00.00	Disminución de cuentas y efectos por pagar a contratistas														
4.11.05.00.00	Disminución de intereses por pagar														
4.11.06.00.00	Disminución de otras cuentas y efectos por pagar a corto plazo														
4.11.07.01.01	Disminución de rentas diferidas por recaudar a corto plazo														
4.11.09.01.00	Disminución de depósitos recibidos en garantía														
4.11.09.99.00	Disminución de otros fondos de terceros														
4.11.98.00.00	Disminución de otros pasivos a corto plazo														
4.11.99.00.00	Disminución de otros pasivos a mediano y largo plazo			40.433.504								0			
(14)	SALDO FINAL (CAJA Y BANCOS)	94.180.345		0		34.479.624	81.446.047	34.479.624	81.446.047	-46.966.423	236%	-46.966.423	236%		

FORMA: 0710

Notas:

- 1) Es de observar que en el trimestre, el causado puede ser superior al compromiso porque se han causado compromisos correspondientes a trimestres anteriores.
- 2) Por efecto del carácter acumulativo, la programación y el compromiso en un determinado trimestre pueden presentar movimientos negativos que reflejan la anulación de programaciones y compromisos efectuados en trimestres anteriores, que no pueden ser modificados.

UNIVERSIDAD NACIONAL EXPERIMENTAL SIMÓN BOLÍVAR

BALANCE GENERAL
 (En Bolívares Fuertes)

PRESUPUESTO AÑO: 2012

TRIMESTRE: CUARTO

FECHA: 31/12/2012

CÓDIGO CONTABLE	DENOMINACIÓN	SALDO PRESUPUESTO APROBADO		SALDO PRESUPUESTO MODIFICADO		SALDO AL TRIMESTRE N° 3		SALDO ACUMULADO AL TRIMESTRE N° 4		VARIACIÓN PROGRAMADO		VARIACIÓN EJECUTADO	
		(4)	(5)	(6)	(7)	(8)	(9)	(10)	(11)	(12)	(13)	(14)	
1	ACTIVO	-598.111	37.762.803	602.066.827	660.546.876	562.395.024	601.044.392	-39.661.802	1100%	-49.502.483	1300%		
1.1	ACTIVO CIRCULANTE	0	5.837.858	110.982.420	175.773.262	62.534.986	119.261.173	-48.447.433	107%	-66.512.088	108%		
1.1.1	Activo Disponible	0	0	34.370.478	131.781.738	34.370.478	81.446.047	0	177%	-80.335.691	147%		
1.1.1.01	Caja y Bancos	0	0	34.370.478	131.781.738	34.370.478	81.446.047	0	100%	-50.335.691	162%		
1.1.1.01.01	Caja	0	0	35.195	126.851	35.195	22.754	0	100%	-104.097	557%		
1.1.1.01.02	Bancos	0	0	34.335.282	131.654.887	34.335.282	81.423.293	0	100%	-50.231.594	162%		
1.1.1.01.02.01	Bancos Públicos	0	0	1.945.269	969.913	1.945.269	5.865.471	0	100%	4.895.559	17%		
1.1.1.01.02.02	Bancos Privados	0	0	30.406.955	128.701.917	30.406.955	79.574.764	0	100%	-55.127.153	175%		
1.1.1.01.02.03	Bancos del Exterior	0	0	1.983.058	1.983.058	1.983.058	1.983.058	0	100%	0	100%		
1.1.1.02	Inversiones Temporales	0	0	0	0	0	0	0	0	0	0		
1.1.2	Activo Exigible	0	5.837.858	73.878.457	41.288.039	25.431.024	35.483.025	-48.447.433	291%	-5.769.013	116%		
1.1.2.01	Títulos y Valores a Corto Plazo	0	0	0	0	0	0	0	0	0	0		
1.1.2.01.01	Inversiones en títulos y valores privados a corto plazo	0	0	0	0	0	0	0	0	0	0		
1.1.2.01.02	valores públicos a corto plazo	0	0	0	0	0	0	0	0	0	0		
1.1.2.02	Prestamos Por Cobrar a Corto Plazo (CARTERA DE CREDITOS)	0	0	0	0	0	0	0	0	0	0		
1.1.2.02.01	Prestamos por cobrar a corto plazo al sector privado	0	0	0	0	0	0	0	0	0	0		
1.1.2.02.02	Prestamos por cobrar a corto plazo al sector público	0	0	0	0	0	0	0	0	0	0		
1.1.2.03	Cuentas Comerciales por Cobrar a Corto plazo	0	5.837.858	2.125.707	3.640.126	2.125.707	3.787.829	0	100%	147.703	96%		
1.1.2.03.01	Cuentas Comerciales por Cobrar a Corto plazo	0	0	2.125.707	3.640.126	2.125.707	3.787.829	0	100%	147.703	96%		
1.1.2.04	Otras cuentas por cobrar a corto plazo	0	0	0	0	0	0	0	0	0	0		
1.1.2.04.02	Deudas de corto plazo por recibir de fondos en anticipo	0	0	0	0	0	0	0	0	0	0		
1.1.2.04.99	Otras cuentas por cobrar a corto plazo	0	5.837.858	7.111.710	12.898.900	8.797.533	8.797.533	1.686.823	81%	-4.101.367	147%		
2.2.4.01.01	Menos: Provisión para Cuentas Incobrables (y de Cartera de Créditos)	0	0	0	0	0	0	0	0	0	0		
1.1.2.05	CUENTAS A COBRAR-NETAS Efectos Comerciales por Cobrar a Corto Plazo	0	5.837.858	9.237.418	16.539.026	9.237.418	12.585.362	0	100%	-3.953.664	131%		
1.1.2.06	Otros Efectos por Cobrar a Corto Plazo	0	0	0	0	0	0	0	0	0	0		
1.1.2.08	Fondos en anticipo	0	0	0	0	0	0	0	0	0	0		
1.1.2.09	Fondo y Bienes en Fideicomiso Anticipos a Proveedores a Corto Plazo	0	0	0	0	0	0	0	0	0	0		
1.1.2.10	Anticipos a Contratistas por Contratos de Corto Plazo	0	0	15.495.120	18.843.695	15.495.120	17.277.140	0	100%	-1.566.545	109%		
1.1.2.11	Contratos de Corto Plazo	0	0	2.269.743	2.269.743	2.269.743	2.269.743	0	0%	-6.104	100%		

CÓDIGO CONTABLE	DENOMINACIÓN	SALDO PRESUPUESTO APROBADO		SALDO PRESUPUESTO MODIFICADO		SALDO AL TRIMESTRE N° 3			SALDO ACUMULADO AL TRIMESTRE N° 4			VARIACIÓN PROGRAMADA		VARIACIÓN EJECUTADA	
		(3)	(4)	(5)	(6)	(7)	(8)	(9)	PROGRAMADA	ABSOLUTA (10)	% 1100%	EJECUTADO	ABSOLUTA (12)	% 1300%	
1.1.2.12	Anticipos para proyectos de investigación				698.486	3.605.564	698.486	3.362.883			0	100%			
1.1.2.13	Anticipos a Sueldos del Personal														
1.1.3	Activo Realizable	0	0	0	48.447.433	0	0	0	0	0	0	0	-48.447.433	0%	0
1.1.3.01	Inventario de Materia Prima														
1.1.3.02	Inventario de Productos Terminados														
1.1.3.03	Inventario de Productos en proceso														
1.1.3.04	Inventario de Mercancía														
1.1.3.05	Inventario de Materiales y Suministro														
2.2.4.01.03	Menos: Provisión para pérdidas en el inventario														
	INVENTARIOS NETOS	0	0	0	0	0	0	0	0	0	0	0	0	0%	0
1.1.4	Activos Diferidos a Corto Plazo	0	0	0	2.733.485	2.733.485	2.733.485	2.326.101	2.733.485	0	100%		-407.384	118%	
1.1.4.01	Gastos Pagados por Anticipado a Corto Plazo	0	0	0											
1.1.4.01.03	Otros intereses a corto plazo pagados por anticipado														
1.1.4.01.04	Débitos por apertura de cartas de crédito a corto plazo														
1.1.4.01.09	Otros Gastos a Corto Plazo Pagados por Anticipado														
1.1.4.99	Otros Activos Diferidos a corto plazo				2.733.485	2.733.485	2.733.485	2.326.101	2.733.485	0	100%		-407.384	118%	
1.1.9	Otros Activos Circulantes	0	0	0	0	0	0	0	0	0	0%		0	0%	
1.1.9.09	Otros Activos Circulantes														
	TOTAL ACTIVO CIRCULANTE	0	-588.111	5.837.858	110.982.420	175.773.262	62.534.986	119.261.173	48.447.433	-8.765.631	177%		-56.512.088	147%	
1.2	ACTIVO NO CIRCULANTE				31.925.025	474.773.613	499.860.038	481.783.218	8.765.631	7.009.606	98%		7.009.606	99%	
1.2.1	Inversión Financiera a Largo Plazo	0	0	0	0	0	0	0	0	0	0%		0	0%	
1.2.2	Cuentas y Efectos por Cobrar a Mediano y Largo Plazo	0	0	0	0	0	0	0	0	0	0%		0	0%	
1.2.3	Propiedad Planta y Equipo	(588.111)		29.468.992	476.251.547	461.089.299	484.449.300	467.728.453	8.197.753	6.639.154	98%		6.639.154	98%	
1.2.3.01	Bienes de uso	8.928		30.076.031	376.859.325	361.697.078	385.208.638	368.487.992	8.349.513	6.790.914	98%		6.790.914	98%	
1.2.3.01.01	Edificios e instalaciones			8.847.870	238.398.172	232.084.342	239.501.275	234.261.638	1.163.103	2.177.295	100%		2.177.295	99%	
1.2.3.01.02	Maquinaría y demás equipos de construcción, campo, industria y taller	0		801.198	3.959.578	3.528.168	4.042.354	3.769.967	82.776	241.796	98%		241.796	94%	
1.2.3.01.03	Equipos de transporte, tracción y elevación	0		3.572.252	7.032.894	6.877.771	8.843.971	7.498.434	1.811.076	620.663	80%		620.663	92%	
1.2.3.01.04	Equipos de comunicaciones y señalamiento	0		632.437	7.755.164	7.696.098	8.128.179	7.739.911	373.015	49.873	95%		49.873	99%	
1.2.3.01.05	Equipos médicos-quirúrgicos, dentales y veterinarios	0		22.744	238.325	236.325	241.003	241.003	2.679	2.679	99%		2.679	99%	
1.2.3.01.06	Equipos científicos, religiosos, de enseñanza y recreación	0		6.453.063	65.344.466	60.722.988	66.243.121	62.547.286	898.654	1.824.298	99%		1.824.298	97%	
1.2.3.01.07	Equipos y armamentos de orden público, seguridad y defensa			2.679	99.601	99.601	99.601	99.601	0	0	100%		0	100%	
1.2.3.01.08	Máquinas, muebles y demás equipos de oficina y de alojamiento	0		7.117.931	44.532.235	42.213.827	47.870.602	43.815.668	3.338.367	1.601.861	93%		1.601.861	96%	
1.2.3.01.10	Activos para proyectos de investigación	0		1.665.956											
1.2.3.01.11	Proyectos de investigación en ejecución	0		931.855											
1.2.3.01.19	Otros bienes de uso	8.928		28.047	9.556.890	8.236.018	10.238.732	8.514.464	679.843	278.447	93%		278.447	97%	
2.2.5.01	Menos: Depreciación acumulada bienes de uso en general	(607.039)		(607.039)	-16.070.224	-16.070.224	-16.221.984	-16.221.984	-151.760	-151.760	99%		-151.760	99%	
1.2.3.02	Bienes de uso - Neto	-598.111		29.468.992	360.789.101	345.626.854	388.986.855	352.266.008	8.197.753	6.639.154	98%		6.639.154	98%	
	Tierras y Terrenos				31.601.650	31.601.650	31.601.650	31.601.650	0	0	100%		0	100%	

CÓDIGO CONTABLE	DENOMINACION	SALDO PRESUPUESTO APROBADO		SALDO PRESUPUESTO MODIFICADO		SALDO AL TRIMESTRE N° 3			SALDO ACUMULADO AL TRIMESTRE N° 4			VARIACION PROGRAMADO		VARIACION EJECUTADO		
		(4)	(5)	(6)	(7)	(8)	(9)	ABSOLUTA (10)	% (1100%)	ABSOLUTA (12)	% (1300%)	ABSOLUTA		%		
												PROGRAMADO	EJECUTADO	PROGRAMADO	EJECUTADO	
1.2.3.02.01	Terranos Universidad Simon Bolivar			31.601.650		31.601.650		31.601.650		31.601.650						
1.2.3.03	Tierras y Terrenos Expropiados															
1.2.3.04	Edificios e Instalaciones Expropiados															
1.2.3.05	Construcciones en Proceso de Bienes en Dominio Privado			83.860.795		83.860.795		83.860.795		83.860.795						
1.2.3.05.01	Construcciones en Proceso de Bienes en Dominio Privado			83.860.795		83.860.795		83.860.795		83.860.795						
1.2.3.05.02	Construcciones en Proceso de Bienes en Dominio Publico															
1.2.4	Activos Intangibles		2.456.033	14.822.860		13.684.314		14.054.765		587.878						97%
1.2.4.01	Marca de Fabrica y Patentes de Invencion															
1.2.4.02	Derechos de Autor															
1.2.4.03	Gastos de Organizacion															
1.2.4.04	Pequenas y Programas de Computacion		2.456.033	10.717.663		9.579.116		11.305.541		9.949.568						95%
1.2.4.05	Estudios y Proyectos			3.181.402		3.181.402		3.181.402		3.181.402						100%
1.2.4.19	Otros Activos Intangibles			923.795		923.795		923.795		923.795						100%
2.2.5.02	Menos: Amortizacion acumulada de activos intangibles															
	Activos Intangibles - Neto		2.456.033	14.822.860		13.684.314		15.410.738		14.054.765						96%
	TOTAL ACTIVO NO CIRCULANTE	0	31.925.025	491.074.407		474.773.613		499.860.038		481.783.218						97%
	TOTAL ACTIVO		37.762.883	602.056.827		650.546.875		662.395.024		601.044.392						99%
2	PASIVO															
2.1	PASIVO CIRCULANTE															
2.1.1	Cuentas y efectos por pagar a Corto Plazo	0	0	25.107.721		39.905.685		45.794.584		59.785.585						67%
2.1.1.01	Gastos de Personal por Pagar	0	0	22.071.639		39.894.961		42.768.502		57.465.578						69%
2.1.1.01	Aportes Patronales y Relaciones Laborales por Pagar			2.257.816		4.751.127		2.257.816		3.607.890						100%
2.1.1.02	Cuentas por Pagar a Corto Plazo			17.446.165		30.424.854		36.133.028		50.673.497						132%
2.1.1.03	Efectos por Pagar a Corto Plazo			2.967.668		4.718.981		2.387.658		3.184.191						46%
2.1.1.04	Intereses por Pagar a Corto Plazo															
2.1.1.05	Fondos de Terceros			0		0		0		0						0%
2.1.4	Depositos Recibido en Garantia			0		0		0		0						0%
2.1.4.01	Otros Fondos de Terceros			0		0		0		0						0%
2.1.9	Otros Pasivos Circulantes			3.036.082		10.724		3.036.082		2.320.007						100%
2.1.9.09	Otros Pasivos Circulantes			3.036.082		10.724		3.036.082		2.320.007						100%
2.2	PASIVO NO CIRCULANTE															
	TOTAL PASIVO															
3	PATRIMONIO															
3.2	Patrimonio Institucional															
3.2.1	Capital Institucional															
3.2.1.01	Resultados acumulados															
3.2.5	Resultados acumulados															
3.2.5.01	Resultados acumulados															
3.2.5.02	Resultado del Ejercicio															
	TOTAL PATRIMONIO INSTITUCIONAL															
	TOTAL PASIVO Y PATRIMONIO															

FORMA 0711

UNIVERSIDAD NACIONAL EXPERIMENTAL SIMÓN BOLÍVAR
 CUENTA AHORRO INVERSIÓN FINANCIAMIENTO

PRESUPUESTO AÑO: 2012
 TRIMESTRE: CUARTO

FECHA: 31/12/2012

(En Bolíviares)

CÓDIGO ECONÓMICO	DENOMINACIÓN	PRESUPUESTO APROBADO	PRESUPUESTO MODIFICADO	TRIMESTRE		ACUMULADO		VARIACIÓN TRIMESTRE		VARIACIÓN ACUMULADA	
				PROGRAMADO	EJECUTADO	PROGRAMADO	EJECUTADO	ABSOLUTA	%	ABSOLUTA	%
	(2)										
	(3)										
1.1.1.0.0.0.0.0.0	INGRESOS CORRIENTES ORDINARIOS	419.549.095	834.342.153	242.932.336	242.932.336	834.342.153	834.342.153	0	100,00%	0	100,00%
1.1.1.2.0.0.0.0.0	Ingresos no Tributarios	6.182.416	10.032.773	2.289.546	2.289.546	10.032.773	10.032.773	0	100,00%	0	100,00%
1.1.1.2.2.1.0.0.0.0	Impuestos										
1.1.1.2.2.2.0.0.0.0	Ingresos por contribuciones especiales										
1.1.1.2.2.3.0.0.0.0	Ingresos por aportes y contribuciones a la seguridad social	6.182.416	10.032.773	2.289.546	2.289.546	10.032.773	10.032.773	0	100,00%	0	100,00%
1.1.1.2.3.0.0.0.0.0	Ingresos por la venta de bienes y servicios de la administración pública - (VENTAS NETAS)	3.050.000	10.087.078	4.153.845	4.153.845	10.087.078	10.087.078	0	100,00%	0	100,00%
1.1.1.2.3.1.0.0.0.0	Venta de bienes y Servicios	3.050.000	10.087.078	4.153.845	4.153.845	10.087.078	10.087.078	0	100,00%	0	100,00%
1.1.1.2.3.9.0.0.0.0	Ingresos por la venta de publicaciones oficiales y formularios										
2.1.1.0.1.7.00.00.0	Venta de otros bienes y servicios										
2.1.1.0.1.7.01.00.0	Descuentos, bonificaciones y devoluciones (RESTA A BIENES Y SERVICIOS DE LAS ADMINISTRACION PUBLICAS)	0	0	0	0	0	0	0		0	
2.1.1.0.1.7.02.00.0	Descuentos sobre ventas										
2.1.1.0.1.7.03.00.0	Bonificaciones por ventas										
2.1.1.0.1.7.03.00.0	Devoluciones por ventas										
1.1.1.2.4.0.00.00.0	Ingresos de Operación	0	0	0	0	0	0	0	0,00%	0	0,00%
1.1.1.2.4.3.00.00.0	Ingresos financieros de instituciones financieras										
1.1.1.2.4.9.00.00.0	Otros ingresos de operación										
1.1.1.2.5.0.00.00.0	Ingresos de la Propiedad	2.750.000	2.750.000	-181.072	-181.072	2.750.000	2.750.000	0	100,00%	0	100,00%
1.1.1.2.5.1.00.00.0	Intereses										
1.1.1.2.5.1.01.00.0	Intereses internos										
1.1.1.2.5.1.01.01.0	Intereses por préstamos										
1.1.1.2.5.1.01.02.0	Intereses por títulos-valores										
1.1.1.2.5.1.01.03.0	Intereses por depósitos	2.750.000	2.750.000	-181.072	-181.072	2.750.000	2.750.000	0	100,00%	0	100,00%
1.1.1.2.5.1.02.00.0	Intereses del exterior										
1.1.1.2.5.1.02.02.0	Intereses por títulos-valores										
1.1.1.2.5.1.02.02.0	Utilidades, dividendos, alquileres y otros ingresos de la propiedad										
1.1.1.2.5.2.01.00.0	Utilidades, rentas y dividendos entes descentralizados no petroleros	0	4.111.365	1.219.732	1.219.732	4.111.365	4.111.365	0		0	
1.1.1.2.5.2.01.00.0	Utilidades, rentas y dividendos entes descentralizados no petroleros										
1.1.1.2.5.2.02.00.0	Alquileres	0	4.111.365	1.219.732	1.219.732	4.111.365	4.111.365	0	100,00%	0	100,00%
1.1.1.2.5.2.03.00.0	Concesiones de bienes y servicios										
1.1.1.2.5.2.04.00.0	Alquileres de tierras y terrenos										
1.1.1.2.5.2.05.00.0	Derechos sobre bienes intangibles										
1.1.1.2.5.00.00.0	Transferencias y Donaciones Corrientes	405.556.134	800.959.156	233.250.503	233.250.503	800.959.156	800.959.156	0	100,00%	0	100,00%
1.1.1.2.6.1.00.00.0	Transferencias corrientes internas recibidas del sector privado	0	7.602.760	1.227.880	1.227.880	7.602.760	7.602.760	0		0	
1.1.1.2.6.1.01.00.0	De personas										
1.1.1.2.6.1.02.00.0	De instituciones sin fines de lucro										
1.1.1.2.6.1.03.00.0	De empresas privadas										
1.1.1.2.6.2.00.00.0	Transferencias Corrientes del sector público	405.556.134	793.356.396	232.022.623	232.022.623	793.356.396	793.356.396	0	100,00%	0	100,00%
1.1.1.2.6.2.01.00.0	Transferencias corrientes internas recibidas del sector público										
1.1.1.2.6.2.01.01.0	De la República										
1.1.1.2.6.2.01.02.0	De los entes descentralizados sin fines empresariales	405.556.134	405.556.133	87.229.362	87.229.362	405.556.133	405.556.133	0	100,00%	0	100,00%
1.1.1.2.6.2.01.03.0	De las instituciones de protección social	0	387.800.263	144.793.261	144.793.261	387.800.263	387.800.263	0	100,00%	0	100,00%
1.1.1.2.6.2.01.04.0	De los entes descentralizados con fines empresariales petroleros										
1.1.1.2.6.2.01.05.0	De los entes descentralizados con fines empresariales no petroleros										
1.1.1.2.6.2.01.06.0	De los entes descentralizados financieros bancarios										
1.1.1.2.6.2.01.07.0	De los entes descentralizados financieros no bancarios										
1.1.1.2.6.2.01.08.0	Del Poder Estatal										
1.1.1.2.6.2.01.09.0	Del Poder Municipal										
1.1.1.2.6.2.01.99.0	Otras										

UNIVERSIDAD NACIONAL EXPERIMENTAL SIMÓN BOLÍVAR
CUENTA AHORRO INVERSIÓN FINANCIAMIENTO

PRESUPUESTO AÑO: 2012
TRIMESTRE: CUARTO

(En Bolívares)

FECHA: 31/12/2012

CÓDIGO ECONÓMICO	DENOMINACIÓN	PRESUPUESTO APROBADO		PRESUPUESTO MODIFICADO		TRIMESTRE		ACUMULADO		VARIACIÓN TRIMESTRE		VARIACIÓN ACUMULADA	
		[4]	[5]	[6]	[7]	[8]	[9]	[10]	[11]	[12]	[13]		
1.1.1.2.6.2.04.00.0	Subsidios e incentivos otorgados por políticas de Estado												
1.1.1.2.6.2.04.01.0	Subsidios para precios y tarifas												
1.1.1.2.6.2.04.02.0	Incentivos a la exportación												
1.1.1.2.7.0.00.00.0	Otros ingresos	2.010.545	4.722.906	303.281.001	2.161.031	871.666.046	2.161.031	871.666.046					
1.1.1.2.7.1.00.00.0	Otros ingresos ajenos a la operación	2.010.545	4.173.806	303.281.001	1.937.031	871.666.046	1.937.031	871.666.046					
1.1.1.2.7.2.00.00.0	Diversos ingresos												
1.1.1.2.7.2.01.00.0	Multas por varios ramos												
1.1.1.2.7.2.05.00.0	Utilidad por venta de activos												
1.1.1.2.7.2.10.00.0	Beneficios en operaciones cambiantes												
1.1.1.2.7.9.00.00.0	Otros ingresos ordinarios												
1.1.2.0.0.0.00.00.0	INGRESOS CORRIENTES EXTRAORDINARIOS												
1.1.2.0.3.0.00.00.0	Ingresos por Operaciones Diversas	0	1.578.875	48.751	48.751	1.578.875	48.751	1.578.875					
1.1.2.0.3.9.00.00.0	Otros ingresos extraordinarios												
1.1.2.0.4.0.00.00.0	Transferencias y Donaciones Corrientes	0	1.578.875	48.751	48.751	1.578.875	48.751	1.578.875					
1.1.2.0.4.1.00.00.0	Donaciones corrientes internas recibidas del sector privado												
1.1.2.0.4.1.01.00.0	De personas												
1.1.2.0.4.1.02.00.0	De instituciones sin fines de lucro	0	1.578.875	48.751	48.751	1.578.875	48.751	1.578.875					
1.1.2.0.4.1.03.00.0	De empresas privadas												
1.1.2.0.4.2.00.00.0	Donaciones corrientes internas recibidas del sector público												
2.0.0.0.0.00.00.0	EGRESOS												
2.1.0.0.0.00.00.0	Gastos	420.147.206	872.105.036	303.281.001	312.351.649	871.666.046	312.351.649	871.666.046					
2.1.1.0.0.00.00.0	Gastos Corrientes	420.147.206	872.105.036	303.281.001	312.351.649	871.666.046	312.351.649	871.666.046					
2.1.1.0.1.00.00.0	Gastos de Consumo	276.288.943	595.411.450	202.542.979	212.851.693	594.972.462	212.851.693	594.972.462					
2.1.1.0.1.1.00.00.0	Remuneraciones	248.060.050	482.315.002	154.796.735	167.534.844	482.315.002	167.534.844	482.315.002					
2.1.1.0.1.1.01.00.0	Sueldos, salarios y otras retribuciones	82.423.641	146.504.895	31.548.914	30.825.921	146.504.895	31.548.914	146.504.895					
2.1.1.0.1.1.03.00.0	Beneficios y complementos de sueldos y salarios	86.521.950	184.535.359	77.693.391	81.155.846	184.535.359	81.155.846	184.535.359					
2.1.1.0.1.1.04.00.0	Aportes patronales	58.881.509	121.767.480	44.157.663	52.765.154	121.767.480	44.157.663	121.767.480					
2.1.1.0.1.1.06.00.0	Prestaciones sociales y otras indemnizaciones	20.282.250	29.256.834	1.370.902	2.784.079	29.256.834	1.370.902	29.256.834					
2.1.1.0.1.1.07.00.0	Asistencia socioeconómica	0	148.333	25.845	25.845	148.333	25.845	148.333					
2.1.1.0.1.2.00.00.0	Otros gastos de personal	28.228.693	113.095.449	48.746.244	45.316.849	113.095.449	45.316.849	113.095.449					
2.1.1.0.1.2.01.00.0	Compra de Bienes y servicios	3.846.394	10.781.387	4.394.695	3.282.667	10.593.063	3.282.667	10.593.063					
2.1.1.0.1.2.02.00.0	Bienes de consumo	20.728.443	95.441.242	41.888.490	39.892.051	95.441.242	39.892.051	95.441.242					
2.1.1.0.1.3.00.00.0	Servicios no personales	3.047.217	6.266.781	2.321.900	1.990.371	6.266.781	2.321.900	6.266.781					
2.1.1.0.1.4.00.00.0	Impuestos indirectos	607.039	607.039	151.760	151.760	607.039	151.760	607.039					
2.1.1.0.3.0.00.00.0	Depreciación y amortización												
2.1.1.0.3.1.00.00.0	Gastos de la Propiedad												
2.1.1.0.3.1.01.00.0	Intereses												
2.1.1.0.3.1.01.05.0	Intereses internos												
2.1.1.0.3.1.01.05.0	Intereses por otros financiamientos												
2.1.1.0.3.2.00.00.0	Alquileres de tierras y terrenos												
2.1.1.0.3.3.00.00.0	Derechos sobre bienes intangibles												
2.1.1.0.4.0.00.00.0	Impuestos Directos												
2.1.1.0.5.0.00.00.0	Transferencias y Donaciones Corrientes	143.858.263	276.692.596	99.738.022	99.609.956	276.692.596	99.609.956	276.692.596					
2.1.1.0.5.1.00.00.0	Al sector privado	142.158.271	274.971.460	98.630.097	98.849.946	274.971.460	98.849.946	274.971.460					
2.1.1.0.5.1.01.00.0	Transferencias corrientes al sector privado	141.795.847	274.483.312	98.644.263	98.806.099	274.483.312	98.806.099	274.483.312					
2.1.1.0.5.1.01.01.0	Directas a personas												
2.1.1.0.5.1.01.01.0	Pensiones, jubilaciones y otros beneficios asociados	135.926.691	359.926.942	94.169.446	94.169.446	359.926.942	94.169.446	359.926.942					
2.1.1.0.5.1.01.01.3	Otras transferencias directas a personas	126.000	1.572.928	1.301.947	402.808	1.572.928	402.808	1.572.928					
2.1.1.0.5.1.01.02.0	A instituciones sin fines de lucro												
2.1.1.0.5.1.01.03.0	A empresas privadas												
2.1.1.0.5.1.01.05.0	Otras transferencias corrientes internas al sector privado	5.691.516	15.832.042	4.148.866	4.208.643	15.832.042	4.208.643	15.832.042					
2.1.1.0.5.1.01.06.0	Transferencias corrientes a consejos comunales												
2.1.1.0.5.1.02.00.0	Donaciones corrientes al sector privado	382.724	488.148	35.834	44.847	488.148	35.834	488.148					

UNIVERSIDAD NACIONAL EXPERIMENTAL SIMÓN BOLÍVAR
CUENTA AHORRO INVERSIÓN FINANCIAMIENTO

(En Bolíbores)

PRESUPUESTO AÑO: 2012
TRIMESTRE : CUARTO

FECHA: 31/12/2012

CÓDIGO ECONÓMICO	DENOMINACIÓN	PRESUPUESTO APROBADO	PRESUPUESTO MODIFICADO	TRIMESTRE		ACUMULADO		VARIACIÓN TRIMESTRE		VARIACIÓN ACUMULADA	
				PROGRAMADO	EJECUTADO	PROGRAMADO	EJECUTADO	ABSOLUTA	%	ABSOLUTA	%
		[4]	[5]	[6]	[7]	[8]	[9]	[10]	[11]	[12]	[13]
2.1.1.0.5.1.02.01.0	(3)										
2.1.1.0.5.1.02.02.0	Donaciones a personas										
2.1.1.0.5.1.02.03.0	Donaciones a instituciones sin fines de										
2.1.1.0.5.1.02.03.0	Donaciones corrientes a consejos										
2.1.1.0.5.3.00.00.0	Al sector externo	1.699.992	1.722.126	57.925	660.010	1.722.126	1.654.682	-602.065	119,43%	67.444	96,08%
2.1.1.0.5.3.01.00.0	Transferencias corrientes al exterior										
2.1.1.0.5.3.01.01.0	Becas de capacitación e investigación en el exterior										
2.1.1.0.5.3.01.02.0	A instituciones sin fines de lucro	1.699.992	1.676.632	52.925	655.010	1.676.632	1.609.188	-602.066	129,69%	67.444	95,98%
2.1.1.0.5.3.01.03.0	A gobiernos extranjeros										
2.1.1.0.5.3.01.04.0	A organismos internacionales	0	45.494	5.000	5.000	45.494	45.494	0	100,00%	0	100,00%
2.1.1.0.5.3.02.00.0	Donaciones corrientes al exterior	0									
2.1.1.0.5.3.02.01.0	A personas										
2.1.1.0.5.3.02.02.0	A organismos e instituciones sin fines de										
2.1.1.0.5.3.02.03.0	A organismos extranjeros										
2.1.1.0.5.3.02.04.0	A organismos internacionales										
	RESULTADO ECONOMICO EN CUENTA CORRIENTE :										
	AHORRO (DESAHORRO)	-598.111	-37.762.893	-60.348.666	-69.429.314	-37.323.894	-12.767.440	9.080.648	115,05%	-24.556.454	34,21%
1.1.3.0.0.0.00.00.0	INGRESOS DE CAPITAL										
1.1.3.0.1.0.00.00.0	Recursos Propios de Capital	8.928	-37.155.844	-60.196.906	-69.277.564	-36.716.955	-12.160.401	9.080.648	115,08%	-24.556.454	33,12%
1.1.3.0.1.1.00.00.0	Ahorro/Desahorro en Cuenta Corriente	8.928	-37.155.844	-60.196.906	-69.277.564	-36.716.955	-12.160.401	9.080.648	115,08%	-24.556.454	33,12%
1.1.3.0.1.1.00.00.0	Venta y/o desincorporación de activos fijos	-598.111	-37.762.893	-60.348.666	-69.429.314	-37.323.894	-12.767.440	9.080.648	115,05%	-24.556.454	34,21%
1.1.3.0.1.1.01.00.0	De activos fijos										
1.1.3.0.1.1.02.00.0	De tierras y terrenos										
1.1.3.0.1.1.03.00.0	De activos intangibles										
1.1.3.0.1.2.00.00.0	Disminución de existencias										
1.1.3.0.1.2.01.00.0	De productos terminados y existencias										
1.1.3.0.1.2.01.01.0	De productos terminados										
1.1.3.0.1.2.02.00.0	En existencias										
1.1.3.0.1.2.02.01.0	De materias primas, materiales y suministros										
1.1.3.0.1.2.02.02.0	De materiales y suministros										
1.1.3.0.1.2.03.00.0	De productos en proceso										
1.1.3.0.1.2.03.00.0	Incremento de la depreciación y amortización acumuladas										
1.1.3.0.1.3.00.00.0	GASTOS DE CAPITAL	607.039	607.039	151.760	151.760	607.039	607.039	0	100,00%	0	100,00%
2.1.2.0.1.0.00.00.0	Inversión Real Directa	8.928	32.629.385	8.937.391	7.161.365	32.354.960	14.277.740	1.776.028	80,13%	18.076.920	44,19%
2.1.2.0.1.1.00.00.0	Formación Bruta de Capital Fijo	8.928	32.629.385	8.937.391	7.161.365	32.354.960	14.277.740	1.776.028	80,13%	18.076.920	44,19%
2.1.2.0.1.1.01.00.0	Edificios e instalaciones	0	8.947.870	1.163.103	2.177.295	8.842.911	3.603.274	-1.014.192	187,20%	5.239.638	40,75%
2.1.2.0.1.1.02.00.0	Maquinaria, equipos y otros bienes muebles	8.928	20.993.698	6.942.667	4.351.194	20.195.212	9.390.965	2.391.483	65,55%	10.804.548	46,34%
2.1.2.0.1.1.03.00.0	Bienes preexistentes										
2.1.2.0.1.1.04.00.0	Construcciones de bienes de dominio privado										
2.1.2.0.1.1.05.00.0	Construcciones de bienes de dominio público										
2.1.2.0.1.1.70.00(*)	Proyectos de investigación en ejecución (Gastos Capitalizables)	0	931.855	243.743	62.435	920.404	243.742	181.309			
2.1.2.0.1.1.71.00(*)	Activos para Proyectos de investigación	0									
2.1.2.0.1.4.00.00(*)	Bienes intangibles	0	2.456.033	597.878	370.451	2.456.033	1.100.060	217.426	69,02%	1.355.973	44,79%
	RESULTADO FINANCIERO: SUPERAVIT (DEFICIT)	0	-69.885.229	-69.134.296	-76.438.919	-69.071.415	-26.438.142	7.304.623	110,57%	-42.633.273	38,29%
1.2.1.0.0.0.00.00.0	FUENTES DE FINANCIAMIENTO										
1.2.1.0.1.1.00.00.0	Disminución de la Inversión Financiera	0	110.118.733	68.134.296	87.095.572	87.177.069	87.433.900	-17.961.275	125,98%	-266.430	100,29%
1.2.1.0.1.1.00.00.0	Venta de títulos y valores (QUE NO OTORGAN PROPIEDAD)	0	110.118.733	48.447.433	56.626.518	67.775.536	15.841.032	-8.779.085	116,88%	65.194.503	23,08%
1.2.1.0.4.0.00.00.0	Venta de títulos y valores de corto plazo										
1.2.1.0.4.1.00.00.0	Venta de títulos y valores privados										
1.2.1.0.4.1.01.00.0	Venta de títulos y valores públicos										
1.2.1.0.4.1.02.00.0	Venta de títulos y valores externos										
1.2.1.0.4.1.03.00.0	Venta de títulos y valores de largo plazo										
1.2.1.0.4.2.00.00.0	Venta de títulos y valores privados										
1.2.1.0.4.2.01.00.0	Venta de títulos y valores públicos										
1.2.1.0.4.2.02.00.0	Venta de títulos y valores externos										

CÓDIGO ECONÓMICO	DENOMINACIÓN	PRESUPUESTO APROBADO			PRESUPUESTO MODIFICADO			TRIMESTRE			ACUMULADO			VARIACIÓN TRIMESTRE			VARIACIÓN ACUMULADA		
		[4]	[5]	[6]	[7]	[8]	[9]	[10]	[11]	[12]	[13]	[14]	[15]	[16]	[17]	[18]	[19]	[20]	
		PROGRAMADO	EJECUTADO	PROGRAMADO	EJECUTADO	PROGRAMADO	EJECUTADO	ABSOLUTA	%	ABSOLUTA	%	ABSOLUTA	%						
(2)	(3)																		
1.2.2.0.1.02.10.0	Incremento de retenciones laborales por pagar por pensión alimenticia																		
1.2.2.0.1.02.11.0	Incremento de otros aportes patronales por pagar																		
1.2.2.0.1.02.12.0	Incremento cuentas por pagar a proveedores a corto plazo																		
1.2.2.0.1.03.00.0	Incremento de efectos por pagar a proveedores a corto plazo							1.330.454											
1.2.2.0.1.04.00.0	Incremento de cuentas por pagar a contratistas a corto plazo																		
1.2.2.0.1.05.00.0	Incremento de efectos por pagar a contratistas a corto plazo																		
1.2.2.0.1.06.00.0	Incremento de intereses por pagar																		
1.2.2.0.1.07.00.0	Incremento de intereses internos por pagar																		
1.2.2.0.1.07.01.0	Incremento de cuentas y efectos por pagar a mediano y largo plazo																		
1.2.2.0.1.2.00.00.0	Incremento de cuentas por pagar a proveedores a mediano y largo plazo																		
1.2.2.0.1.2.01.00.0	Incremento de efectos por pagar a proveedores a mediano y largo plazo																		
1.2.2.0.1.2.02.00.0	Incremento de cuentas por pagar a contratistas a mediano y largo plazo																		
1.2.2.0.1.2.03.00.0	Incremento de efectos por pagar a contratistas a mediano y largo plazo																		
1.2.2.0.1.2.04.00.0	Incremento de efectos por pagar a contratistas a mediano y largo plazo																		
1.2.2.0.1.3.00.00.0	Incremento de otras cuentas y efectos por pagar a corto plazo																		
1.2.2.0.1.3.01.00.0	Incremento de otros efectos por pagar a corto plazo																		
1.2.2.0.1.3.03.00.0	Incremento de otros pasivos																		
1.2.2.0.3.00.00.0	Incremento de pasivos diferidos a corto plazo																		
1.2.2.0.3.00.00.0	Incremento de provisiones y reservas técnicas																		
1.2.2.0.3.01.00.0	Incremento de provisiones																		
1.2.2.0.3.01.01.0	Incremento de provisiones para cuentas incobrables																		
1.2.4.0.0.00.00.0	Incremento del Patrimonio																		
1.2.4.0.1.00.00.0	Incremento del capital																		
1.2.4.0.1.1.00.00.0	Incremento del capital fiscal e institucional																		
1.2.4.0.2.00.00.0	Incremento de reservas																		
1.2.4.0.2.1.00.00.0	Incremento de reservas																		
1.2.4.0.3.00.00.0	Ajustes por inflación																		
1.2.4.0.3.1.00.00.0	Ajustes por inflación																		
1.2.4.0.4.00.00.0	Incremento de resultados																		
1.2.4.0.4.1.00.00.0	Incremento de resultados acumulados																		
1.2.4.0.4.2.00.00.0	Incremento de resultados del ejercicio																		
	RESULTADO FINANCIERO: SUPERAVIT	0	80.867.008		0	21.198.875	35.179.636	116.367.360											
	APLICACIONES FINANCIERAS																		
2.2.0.0.0.00.00.0	Inversión Financiera	0	40.433.504		0	10.686.663	18.105.654	60.985.268											
2.2.1.0.0.00.00.0	Incremento de otros activos financieros	0	0		0	114.430	1.031.972	5.623.366											
2.2.1.0.9.1.00.00.0	Incremento de disponibilidades																		
2.2.1.0.9.1.01.00.0	Incremento de caja																		
2.2.1.0.9.1.02.00.0	Incremento de bancos																		
2.2.1.0.9.1.03.00.0	Incremento de inversiones temporales																		
2.2.1.0.9.2.00.00.0	Incremento de cuentas por cobrar a corto plazo																		
2.2.1.0.9.2.01.00.0	Incremento de cuentas comerciales por cobrar a corto plazo																		
2.2.1.0.9.2.03.00.0	Incremento de deudas por rendir																		

UNIVERSIDAD NACIONAL EXPERIMENTAL SIMÓN BOLÍVAR
CUENTA AHORRO INVERSION FINANCIAMIENTO

PRESUPUESTO AÑO: 2012
TRIMESTRE: CUARTO

(En Bolívares)

FECHA: 31/12/2012

CÓDIGO ECONÓMICO	DENOMINACIÓN	PRESUPUESTO APROBADO		PRESUPUESTO MODIFICADO		TRIMESTRE		ACUMULADO		VARIACIÓN TRIMESTRE		VARIACIÓN ACUMULADA	
		[4]		[5]		[6]		[7]		[8]		[9]	
		PROGRAMADO	EJECUTADO	PROGRAMADO	EJECUTADO	PROGRAMADO	EJECUTADO	PROGRAMADO	EJECUTADO	ABSOLUTA	%	ABSOLUTA	%
2.2.2.0.1.1.02.05.0	(4) Disminución de aportes patronales y retenciones laborales por pagar al Fondo de Ahorro Habitacional		1.592.329					1.657.825	2.317.937			-1.592.329	
2.2.2.0.1.1.02.06.0	retenciones laborales por pagar por seguro de vida, accidentes personales, hospitalización, cirugía y maternidad (H-CM) y gastos							2.219.069				0	
2.2.2.0.1.1.02.07.0	Disminución de aportes patronales y retenciones laborales por pagar a cajas de							6.238.012	6.238.012			0	
2.2.2.0.1.1.02.08.0	Disminución de aportes patronales y retenciones laborales por pagar a los organismos de seguridad social											0	
2.2.2.0.1.1.02.09.0	Disminución de aportes patronales y retenciones laborales por pagar al Instituto de Cooperación Educativa (INCE)											0	
2.2.2.0.1.1.02.10.0	Disminución de aportes patronales y retenciones laborales por pagar por pensión		1.740.562					5.343	5.343			-1.740.562	
2.2.2.0.1.1.02.11.0	Disminución de otros aportes patronales por pagar		920.666					28.440	28.440			-920.666	
2.2.2.0.1.1.02.12.0	Disminución de otras retenciones laborales por pagar		1.156.923					3.753.346				-1.156.923	
2.2.2.0.1.1.03.00.0	Disminución de cuentas por pagar a proveedores a corto plazo											0	0,00%
2.2.2.0.1.1.04.00.0	Disminución de efectos por pagar a proveedores a corto plazo											0	
2.2.2.0.1.1.05.00.0	Disminución de cuentas por pagar a contratistas a corto plazo		2.500.549					3.129.985				-2.500.549	
2.2.2.0.1.1.06.00.0	Disminución de intereses por pagar											0	
2.2.2.0.1.1.07.00.0	Disminución de intereses internos por pagar											0	
2.2.2.0.1.1.07.01.0	Disminución de cuentas y efectos por pagar a mediano y largo plazo		0					0	0			0	
2.2.2.0.1.2.00.00.0	Disminución de cuentas por pagar a proveedores a mediano y largo plazo											0	
2.2.2.0.1.2.01.00.0	Disminución de efectos a pagar a proveedores a mediano y largo plazo											0	
2.2.2.0.1.2.02.00.0	Disminución de cuentas por pagar a contratistas a mediano y largo plazo											0	
2.2.2.0.1.2.03.00.0	Disminución de efectos a pagar a contratistas a mediano y largo plazo											0	
2.2.2.0.1.2.04.00.0	Disminución de otros cuentas y efectos por pagar		0					0	1.006.037			0	
2.2.2.0.1.3.00.00.0	Disminución de otras cuentas por pagar a corto plazo								1.006.037			0	
2.2.2.0.1.3.03.00.0	Disminución de otros pasivos											0	
2.2.2.0.3.0.00.00.0	Disminución de pasivos diferidos a corto plazo			40.433.504				0	11.344			0	
2.2.2.0.3.1.00.00.0	Disminución de rentas diferidas por recaudar a corto plazo								10.932			0	
2.2.2.0.3.1.01.00.0	Disminución de provisiones y reservas técnicas											0	
2.2.2.0.3.4.01.00.0	Disminución de provisiones para cuentas incobrables											0	
2.2.2.0.3.4.01.02.0	Disminución de provisiones para despidos el inventario											0	
2.2.2.0.3.4.01.03.0	Disminución de provisiones para beneficios sociales											0	
2.2.2.0.3.4.01.04.0	Disminución de otras provisiones											0	
2.2.2.0.3.4.02.00.0	Disminución de reservas técnicas											0	

UNIVERSIDAD NACIONAL EXPERIMENTAL SIMÓN BOLÍVAR
 CUENTA AHORRO INVERSIÓN FINANCIAMIENTO

(En Bolívares)

FECHA: 31/12/2012

PRESUPUESTO AÑO: 2012
 TRIMESTRE: CUARTO

CÓDIGO ECONÓMICO	DENOMINACIÓN	PRESUPUESTO APROBADO		PRESUPUESTO MODIFICADO		TRIMESTRE		ACUMULADO		VARIACIÓN TRIMESTRE		VARIACIÓN ACUMULADA	
		[4]	[5]	[6]	[7]	[8]	[9]	[10]	[11]	[12]	[13]		
2.2.2.0.3.5.00.00.0	(3) Disminución de fondos de terceros	0	0	0	0	0	412	0	0	0	0	0	0
2.2.2.0.3.5.01.00.0	Disminución de depósitos recibidos en												
2.2.2.0.3.5.02.00.0	Disminución de otros fondos de terceros						412						
2.2.2.0.3.6.00.00.0	Disminución de otros pasivos a corto plazo	0	40.433.504										
2.2.2.0.3.7.00.00.0	Disminución de otros pasivos a mediano y largo plazo												
2.2.4.0.0.00.00.0	Disminución del Patrimonio	0	0	0	0	0	41.237.278	0	0	0	0,00%	-41.237.278	0,00%
2.2.4.0.1.00.00.0	Disminución del capital												
2.2.4.0.1.1.00.00.0	Disminución del capital fiscal e institucional												
2.2.4.0.2.0.00.00.0	Disminución de reservas												
2.2.4.0.2.1.00.00.0	Disminución de reservas												
2.2.4.0.3.0.00.00.0	Ajustes por inflación												
2.2.4.0.3.1.00.00.0	Ajustes por inflación												
2.2.4.0.4.0.00.00.0	Disminución de resultados acumulados												
2.2.4.0.4.1.00.00.0	Disminución de resultados del ejercicio												
2.2.4.0.4.2.00.00.0	Deficit Financiero	0	-69.685.229	-69.134.296	-76.438.919	-69.071.415	-26.438.142	7.904.623	110,57%	-42.633.273	39,28%		
FORMA 0712													

Notas:

1) (*) Códigos agregados a la Forma original

2) Es de observar que en el trimestre, el causado puede ser superior al compromiso porque se han causado compromisos correspondientes a trimestres anteriores.

3) Por efecto del carácter acumulativo, la programación y el compromiso en un determinado trimestre pueden presentar movimientos negativos que reflejan la anulación de programaciones y compromisos efectuados en trimestres anteriores, que no pueden ser modificados.

OFICINA NACIONAL DE PRESUPUESTO (ONAPRE)
MINISTERIO DEL PODER POPULAR PARA LA EDUCACIÓN UNIVERSITARIA - OFICINA DE PLANIFICACIÓN DEL SECTOR UNIVERSITARIO (OPSU)

(1) ENTE: UNIVERSIDAD NACIONAL EXPERIMENTAL SIMÓN BOLÍVAR
RECURSOS HUMANOS CLASIFICADOS POR GÉNERO Y TIPO DE CARGOS
(En Bolívares)

PRESUPUESTO AÑO: 2012
TRIMESTRE: CUARTO

FECHA: 31/12/2012

DENOMINACION	NUMERO DE CARGOS												MONTO TOTAL (Incluye los conceptos de sueldos, salarios y compensaciones)				PREVISION PROXIMO TRIMESTRE		
	PRESUPUESTO APROBADO			PROGRAMADO TRIMESTRE			REAL AL TRIMESTRE			VARIACION ABSOLUTA			VARIACION %		REAL AL TRIMESTRE	N° DE CARGOS	MONTO Bs.		
	F	M	V	F	M	V	F	M	V	F	M	V	(12)	(13)					
(2)	1.115	1.292	162	2.569	1.144	1.322	36	2.502	1.152	1.321	0	2.473	29	(1)	72.503.199	29.022.949	96.418.956	(69.396.047)	239
PERSONAL FIJO A TIEMPO COMPLETO																			
ALTOS FUNCIONARIOS Y DE ELECCION POPULAR																			
ALTO INIVELY DE DIRECCION																			
DIRECTIVO	143	110		253	141	109	3	253	145	112			0		10.895.658	831.411	2.720.563	(1.869.152)	227
PROFESIONAL Y TECNICO	346	200	31	577	392	237	17	646	402	238			6	(1)	13.236.744	6.075.972	23.722.900	(17.646.928)	290
PERSONAL ADMINISTRATIVO	222	176	19	417	189	157	4	350	178	145			27	(8)	6.622.110	3.039.702	11.868.149	(8.828.447)	290
PERSONAL DOCENTE	318	468	108	894	332	482	12	826	337	489			-	-	35.990.803	15.894.466	49.573.216	(33.878.750)	212
PERSONAL DE INVESTIGACION																			
PERSONAL MEDICO																			
PERSONAL POLICIAL																			
OBRAERO	86	338	4	428	90	337		427	90	337			-	-	5.658.084	3.181.398	10.534.168	(7.352.770)	231
PERSONAL FIJO A TIEMPO PARCIAL																			
DIRECTIVO	0	0	277	277	111	124	0	235	111	124	0	235	-	-	6.949.080	0	5.566	(5.566)	
PROFESIONAL Y TECNICO																			
PERSONAL ADMINISTRATIVO																			
PERSONAL DOCENTE																			
PERSONAL DE INVESTIGACION																			
PERSONAL MEDICO																			
PERSONAL POLICIAL																			
OBRAERO																			
PERSONAL CONTRATADO																			
DIRECTIVO	0	0	182	182	86	146	10	242	95	148	0	243	(1)	0	4.871.448	3.682.159	13.834.201	(10.152.042)	276
PROFESIONAL Y TECNICO																			
PERSONAL ADMINISTRATIVO																			
PERSONAL DOCENTE																			
PERSONAL DE INVESTIGACION																			
PERSONAL MEDICO																			
OBRAERO																			
(16) TOTALES	1.115	1.292	621	3.028	1.341	1.592	46	2.979	1.368	1.693	0	2.951	28	(1)	84.323.727	32.705.107	112.258.763	(79.553.655)	243

OFICINA NACIONAL DE PRESUPUESTO (ONAPRE)
 MINISTERIO DEL PODER POPULAR PARA LA EDUCACIÓN UNIVERSITARIA - OFICINA DE PLANIFICACIÓN DEL SECTOR UNIVERSITARIO (OPSU)

(1) ENTE: UNIVERSIDAD NACIONAL EXPERIMENTAL SIMÓN BOLÍVAR
 PERSONAL JUBILADO, PENSIONADO Y ASIGNACIÓN A SOBREVIVIENTE
 (En Bolívares)

PRESUPUESTO AÑO: 2012
 TRIMESTRE: CUARTO

FECHA: 31/12/2012

COD.	DENOMINACION	NUMERO DE CARGOS										MONTO TOTAL				PREVISION PROXIMO TRIMESTRE		
		PRESUPUESTO APROBADO		PROGRAMADO TRIMESTRE		REAL AL TRIMESTRE		VARIACION ABSOLUTA		%	%	PRESUPUESTO APROBADO	PRESUPUESTO MODIFICADO	PROGRAMADO TRIMESTRE	REAL AL TRIMESTRE	VARIACION		
		F	M	F	M	F	M	F	M							ABSOLUTA	%	N° DE CARGOS
(2)	(3)	(4)		(5)		(6)		(7)	(8)	(9)	(10)	(11)	(12)	(13)	(14)	(15)	(16)	
	ALTOS FUNCIONARIOS Y DE ELECCIÓN POPULAR																	
	JUBILADO																	
	PENSIONADO																	
	ALTO NIVEL Y DE DIRECCIÓN																	
	JUBILADO	38	29	67	0	6	6	0	6			74.938	74.938	74.938		(3.078)	4	
	PENSIONADO	35	29	64	6	6	6	6	6			74.938	74.938	74.938		(3.078)	4	
	PENSIONADO	3		3		0						2.616.132	2.616.132	2.616.132				
	DIRECTIVO																	
	JUBILADO																	
	PENSIONADO																	
	DOCENTE																	
	JUBILADO	197	379	576	214	396	600	332	533	604		108.206.040	108.206.040	108.206.040		(68.074.644)	170	
	PENSIONADO	141	361	502	153	372	525	166	375	531		99.264.664	99.264.664	99.264.664		(62.426.632)	169	
	PENSIONADO	0	7	7	3	6	9	3	8	11		1.831.334	1.831.334	1.831.334		(1.156.801)	171	
	ASIGNACIÓN A SOBREVIVIENTE	56	11	67	58	8	66	59	6	65		7.110.042	7.110.042	7.110.042		(4.491.211)	171	
	ADMINISTRATIVO																	
	JUBILADO	535	360	895	566	363	929	575	366	941		137.071.422	137.071.422	137.071.422		(88.311.680)	181	
	PENSIONADO	143	133	276	169	150	319	176	158	334		65.868.367	65.868.367	65.868.367		(42.462.763)	181	
	ASIGNACIÓN A SOBREVIVIENTE	129	126	255	153	142	295	160	150	310		63.039.111	63.039.111	63.039.111		(40.660.216)	182	
	PENSIONADO	10	4	14	10	4	14	10	4	14		1.851.502	1.851.502	1.851.502		(1.243.322)	176	
	ASIGNACIÓN A SOBREVIVIENTE	4	3	7	6	4	10	6	4	10		877.794	877.794	877.794		(559.225)	176	
	APOYO																	
	JUBILADO	392	227	619	397	213	610	399	208	607		71.203.055	71.203.055	71.203.055		(45.848.917)	181	
	PENSIONADO	298	187	485	300	191	491	301	192	493		61.437.975	61.437.975	61.437.975		(39.627.484)	182	
	ASIGNACIÓN A SOBREVIVIENTE	32	6	38	34	5	39	34	4	38		3.004.733	3.004.733	3.004.733		(1.914.347)	176	
	ASIGNACIÓN A SOBREVIVIENTE	62	34	96	63	17	80	64	12	76		6.760.347	6.760.347	6.760.347		(4.307.086)	176	
	OBREGO																	
	JUBILADO	36	144	180	34	143	177	34	137	171		13.725.942	13.725.942	13.725.942		(8.495.492)	162	
	PENSIONADO	9	116	125	9	117	126	10	117	127		10.836.757	10.836.757	10.836.757		(6.715.355)	163	
	PENSIONADO	4	17	21	5	17	22	4	18	22		1.401.107	1.401.107	1.401.107		(863.277)	161	
	ASIGNACIÓN A SOBREVIVIENTE	23	11	34	20	9	29	20	2	24		1.488.078	1.488.078	1.488.078		(916.962)	161	
	(17) TOTAL	806	912	1.718	814	898	1.712	941	1.042	1.722		259.076.342	259.076.342	259.076.342		(164.894.894)	175	

OFICINA NACIONAL DE PRESUPUESTO (ONAPRE)
 MINISTERIO DEL PODER POPULAR PARA LA EDUCACIÓN UNIVERSITARIA - OFICINA DE PLANIFICACIÓN DEL SECTOR UNIVERSITARIO (OPUSU)

(1) ENTE: UNIVERSIDAD NACIONAL EXPERIMENTAL SIMON BOLIVAR

EJECUCION DE CONTRATO COLECTIVO
 (En Bolívares)

PRESUPUESTO AÑO: 2012

TRIMESTRE : CUARTO

FECHA: 31/12/2012

(2) NOMBRE DEL CONTRATO COLECTIVO: Instrumento Normativo de las Relaciones entre la Universidad Simón Bolívar y su Personal Académico

(3) Nº DE TRABAJADORES AMPARADOS: 1779

Nº	CLAUSULAS DENOMINACION	CUENTA DE EGRESOS	PRESUPUESTO APROBADO	PRESUPUESTO MODIFICADO	PROGRAMADO		EJECUTADO		VARIACION TRIMESTRE		VARIACION ACUMULADA		DISPONIBILIDAD PRESUPUESTARIA
					TRIMESTRE	ACUMULADO	TRIMESTRE	ACUMULADO	ABSOLUTA	%	ABSOLUTA	%	
(4)	(5)	(6)	(7)	(8)	(9)	(10)	(11)	(12)	(13)	(14)	(15)	(16)	(17)
11	Año sabático	4.07.02.01.01	3.399.984	2.937.488	39.269	2.937.488	1.189.088	2.937.488	-1.149.819	-2.928	-	-	-
30	Prima por hijo	4.01.03.04.00	1.571.160	2.158.150	592.034	2.158.150	552.034	2.158.150	-	-	-	-	-
33	Bono de Rendimiento Académico (BRA)	4.01.03.01.00	2.716.960	1.934.648	490.417	1.934.648	490.417	1.934.648	-	-	-	-	-
36	Prestaciones sociales	4.01.08.01.00	5.535.873	9.509.130	10.740	9.509.130	11.316	9.509.130	(576)	5	-	-	-
37	Bono vacacional	4.01.05.03.00 / 4.01.05.18.00	12.419.564	19.668.032	606.808	19.668.032	606.808	19.668.032	-	-	-	-	-
38	Bonificación de fin de año	4.01.05.01.00 / 4.01.05.16.00	-	19.482.972	19.444.375	19.482.972	19.444.375	19.482.972	-	-	-	-	-
39	Caja de ahorros	4.01.07.07.00	4.513.032	5.140.074	1.321.920	5.140.074	1.321.920	5.140.074	-	-	-	-	-
41	Guardería	4.01.07.11.00	563.556	1.015.709	452.104	1.015.709	285.512	695.595	186.592	(41)	-	-	380.144
42	Instituto de Previsión Social del Profesor	4.01.06.02.00	1.581.605	4.279.850	2.263.698	4.279.850	2.263.698	4.279.850	-	-	-	-	-
47	Ayuda por matrimonio	4.01.07.03.00	2.580	3.090	515	3.090	515	3.090	-	-	-	-	-
47	Ayuda por nacimiento	4.01.07.04.00	2.580	6.180	1.545	6.180	1.545	6.180	-	-	-	-	-
47	Ayuda por detención	4.01.07.05.00	20.570	4.285	857	4.285	857	4.285	-	-	-	-	-
47	Ayuda por lentes	4.01.07.06.00	30.600	29.662	9.583	29.662	9.583	29.662	-	-	-	-	-
47	Actividades Gremiales, Deportivas, Culturales y de Extensión	4.07.01.01.75	-	500.000	100.000	500.000	-	400.000	100.000	(100)	-	-	100.000
49	Premios universitarios	4.07.01.02.01	-	2.116.666	2.116.666	2.116.666	343.944	343.944	1.772.722	(84)	-	-	1.772.722
s/n	Bono de Doctor	4.01.02.01.00	3.278.172	4.113.842	4.111.257	4.113.842	4.111.257	4.113.842	-	-	-	-	-
s/n	Tickets alimentarios	4.01.04.08.00	4.962.688	9.236.395	1.766.190	9.236.395	3.106.267	9.236.395	(1.340.076)	76	-	-	-
s/n	Dotación de uniformes	4.01.07.10.00	226.716	194.827	91.153	194.827	194.827	194.827	(103.674)	114	-	-	-
s/n	Juguetes	4.01.07.12.00	99.750	97.352	(2.398)	97.352	97.352	97.352	(99.750)	(4.160)	-	-	-
s/n	Extensión de los beneficios al personal pasivo	4.01.07.12.00	16.918.401	48.072.240	24.371.309	48.072.240	24.371.309	48.072.240	-	-	-	-	-
			(19) TOTAL		57.843.711	130.500.591	57.748.043	130.500.591	128.247.726	(634.581)	1	2.252.866	2.252.866

OFICINA NACIONAL DE PRESUPUESTO (ONAPRE)
 MINISTERIO DEL PODER POPULAR PARA LA EDUCACIÓN UNIVERSITARIA - OFICINA DE PLANIFICACIÓN DEL SECTOR UNIVERSITARIO (OPSU)

(1) ENTE: UNIVERSIDAD NACIONAL EXPERIMENTAL SIMON BOLIVAR

EJECUCION DE CONTRATO COLECTIVO
 (En Bolívares)

PRESUPUESTO AÑO: 2012

TRIMESTRE : CUARTO

FECHA: 31/12/2012

(3) Nº DE TRABAJADORES AMPARADOS: 2021

(2) NOMBRE DEL CONTRATO COLECTIVO: Instrumento Normativo de las Relaciones entre la Universidad Simón Bolívar y su Personal Administrativo y Técnico

Nº	CLAUSULAS DENOMINACION	Cuenta de EGRESOS	PRESUPUESTO APROBADO	PRESUPUESTO MODIFICADO	PROGRAMADO		EJECUTADO		VARIACION TRIMESTRE		VARIACION ACUMULADA		DISPONIBILIDAD PRESUPUESTARIA
					TRIMESTRE	ACUMULADO	TRIMESTRE	ACUMULADO	ABSOLUTA	%	ABSOLUTA	%	
(4)	(5)	(6)	(7)	(8)	(9)	(10)	(11)	(12)	(13)	(14)	(15)	(16)	(17)
20	Actividades Gremiales, Deportivas, Culturales y de Extensión	4.07.01.01.75	15.840	416.840	408.740	416.840	402.143	410.243	6.597	(2)	6.597	(2)	6.597
28	Prestaciones sociales	4.01.05.03.00/	6.113.453	11.440.523	8.776	11.440.523	19.648	11.440.523	(10.872)	124			
30	Bono vacacional	4.01.05.08.00/	12.825.977	23.935.381	477.017	23.935.381	484.009	23.935.381	(6.992)	1			
78	Mérito	4.01.03.01.00	948.904	1.146.332	273.783	1.146.332	273.783	1.146.332					
126	Prima por hijo	4.01.03.04.00	1.000.236	1.403.286	352.156	1.403.286	352.156	1.403.286					
129	Jugueteros	4.01.07.12.00	168.000	202.628	34.628	202.628	202.628	202.628	(168.000)	485			
131	Caja de ahorros	4.01.07.07.00	4.700.885	6.533.409	1.699.025	6.533.409	1.702.143	6.533.409	(3.118)	0			
144	Bonificación de fin de año	4.01.05.01.00/		4.01.05.01.00/		4.01.05.01.00/		4.01.05.01.00/		0			
145	Ayuda por matrimonio	4.01.07.03.00	3.090	24.006.946	23.881.465	24.006.946	23.903.876	24.006.946	(22.411)				
145	Ayuda por nacimiento	4.01.07.04.00	8.240	3.090	3.090	8.240	5.150	18.540					
145	Ayuda por defunción	4.01.07.05.00	27.810	18.540	5.150	18.540	7.773	21.485					
145	Ayuda por lesiones	4.01.07.06.00	20.570	21.485	7.773	21.485	11.650	42.809					
171	Instituto de Previsión Social del Trabajador	4.01.06.02.00	90.000	42.809	11.650	42.809	335.472	1.519.362					
174	Tickets alimentarios	4.01.06.02.00	1.275.992	1.519.362	335.472	1.519.362	410.782	845.018	(137.582)	50	475.263	(36)	475.263
s/n	Extensión de los beneficios al personal pasivo	4.01.04.08.00	6.860.520	11.720.671	2.267.790	11.720.671	3.983.139	11.678.505	(1.725.349)	76	42.166	(0)	42.166
			17.733.802	57.268.019	27.200.667	57.268.019	27.200.667	57.268.019					
(19) TOTAL			62.831.576	141.004.753	57.240.383	141.004.753	59.308.110	140.480.727	(2.067.728)	4	524.026	(0)	524.026

FORMA 0715

OFICINA NACIONAL DE PRESUPUESTO (ONAPRE)
 MINISTERIO DEL PODER POPULAR PARA LA EDUCACIÓN UNIVERSITARIA - OFICINA DE PLANIFICACIÓN DEL SECTOR UNIVERSITARIO (OPSU)

(1) ENTE: UNIVERSIDAD NACIONAL EXPERIMENTAL SIMÓN BOLÍVAR
 (En Bolívares)

PRESUPUESTO AÑO: 2012
 TRIMESTRE: IV

FECHA: 31/12/2012

CONCEPTOS	PRESUPUESTO			PROGRAMADO			EJECUTADO			VARIACION TRIMESTRE			VARIACION ACUMULADA			PREVISION PROXIMO TRIMESTRE													
	Nro	(4)	(5)	Nro	(6)	(9)	Nro	(10)	Nro	(11)	Nro	(12)	Nro	(13)	Nro	(14)	Nro	(15)	%	(17)	Nro	(18)	%	(20)	Nro	(21)	MONTO	(22)	
BECAS EN EFECTIVO	1,740		1,740	1,570		1,570	1,504		1,504	1,663		1,663	1,663		1,663	93	5,92%		-4,20%		93	5,92%		1,555					
PREPARADORIAS	1,940		1,940	351		351	240		240	405		405	405		405	54			-111		54								
PASANTIAS	1,940		1,940																										
COMEDOR	334,026		770,936	606,159		606,159	289,208		289,208	871,873		871,873	871,873		871,873	285,714	43,84%				285,714	43,84%		0					
AYUDANTIAS	739,644		2,017,978	1,384,698		1,384,698	495,771		495,771	1,504,695		1,504,695	1,504,695		1,504,695	120,007	8,67%				120,007	8,67%		0					
CREDITOS EDUCATIVOS				275		275	312		312	530		530	530		530	255					255								
SERVICIOS MEDICOS	12,213		12,213	2,929		2,929	2,009		2,009	9,624		9,624	9,624		9,624	40	0,42%				40	0,42%		2,800					
AYUDAS EVENT Y EXTRAORDINARIAS	160		160	36		36	23		23	66		66	66		66	-54	-44,26%				-54	-44,26%		38					
MEDICINAS Y MATERIALES MEDICO QUIRURGICO Y DENTALES	11,950		11,950	2,400		2,400	2,009		2,009	12,061		12,061	12,061		12,061	2,511	26,22%				2,511	26,22%		2,400					
OTROS BENEFICIOS (ESPECIFICAR)																													
(23) TOTALES																													

FORMA: 0716

OFICINA NACIONAL DE PRESUPUESTO (ONAPRE)
 MINISTERIO DEL PODER POPULAR PARA LA EDUCACIÓN UNIVERSITARIA - OFICINA DE PLANIFICACIÓN DEL SECTOR UNIVERSITARIO (OPSU)

(1) ENTE: UNIVERSIDAD NACIONAL EXPERIMENTAL SIMÓN BOLÍVAR
 ASIGNACIÓN PRESUPUESTARIAS PARA BECAS Y OTROS BENEFICIOS
 (En Bolívares)

PRESUPUESTO AÑO: 2012
 TRIMESTRE: IV

FECHA: 31/12/2012

CONCEPTOS	PRESUPUESTO			PROGRAMADO			EJECUTADO			VARIACION TRIMESTRE			VARIACION ACUMULADA			PREVISION PROXIMO TRIMESTRE				
	Nro	Nro APROBADO	Nro MODIFICADO	Nro	TRIMESTRE	Nro	ACUMULADO	Nro	TRIMESTRE	Nro	ACUMULADO	Nro	ABSOLUTA	%	Nro	ABSOLUTA	%	Nro	MONTO	
(2)	(3)	(4)	(5)	(6)	(7)	(8)	(9)	(10)	(11)	(12)	(13)	(14)	(15)	(16)	(17)	(18)	(19)	(20)	(21)	(22)
A. ESTUDIANTES	1.740				1.555		1.555		1.504		1.504									
BECAS ESTUDIOS		1.740									1.504				-77	-4,95%	-51	-3,28%	1.555	
BECA TRABAJO	-	-	-	-	-	-	-	-	-	-	-	-	-	-	-	-	-	-	-	-
BECAS AYUDAS DEPORTIVAS	-	-	-	-	-	-	-	-	-	-	-	-	-	-	-	-	-	-	-	-
ESTUDIANTES UNIVERSITARIOS	-	-	-	-	-	-	-	-	-	-	-	-	-	-	-	-	-	-	-	-
BECAS ESTUDIO	-	-	-	-	-	-	-	-	-	-	-	-	-	-	-	-	-	-	-	-
ALTO RENDIMIENTO	-	-	-	-	-	-	-	-	-	-	-	-	-	-	-	-	-	-	-	-
B. EMPLEADOS	-	-	-	-	-	-	-	-	-	-	-	-	-	-	-	-	-	-	-	-
C. PROFESORES (BECAS SUELDO)	-	-	-	-	-	-	-	-	-	-	-	-	-	-	-	-	-	-	-	-
D. AÑO SABATICO	-	-	-	-	-	-	-	-	-	-	-	-	-	-	-	-	-	-	-	-
E. ALTO RENDIMIENTO	-	-	-	-	-	-	-	-	-	-	-	-	-	-	-	-	-	-	-	-
F. OTROS	-	-	-	-	-	-	-	-	-	-	-	-	-	-	-	-	-	-	-	-
(23) TOTALES																				

FORMA 0717

(1) ENTE: UNIVERSIDAD NACIONAL EXPERIMENTAL SIMÓN BOLÍVAR
 RESUMEN DE LA MATRÍCULA DE PREGRADO
 CLASIFICADOS POR FACULTAD, ESCUELA Y CARRERA (O EQUIVALENTE)

PRESUPUESTO AÑO: 2012
 TRIMESTRE: IV

FECHA: 31/1 30/12/2012

CONCEPTOS	PROGRAMADO						EJECUTADO						VARIACION TRIMESTRE						VARIACION ACUMULADA						PREVISION PROXIMO TRIMESTRE					
	TRIMESTRE Bs.		Nro		ACUMULADO Bs.		TRIMESTRE Bs.		Nro		ACUMULADO Bs.		ABSOLUTA		%		ABSOLUTA		%		ABSOLUTA		%		Nro		MONTO Bs.			
	(7)	(8)	(9)	(10)	(11)	(12)	(13)	(14)	(15)	(16)	(17)	(18)	(19)	(20)	(21)	(22)	(23)	(24)	(25)	(26)	(27)	(28)	(29)	(30)	(31)	(32)	(33)	(34)		
Ciclo de Iniciación Universitaria	287		559	0	237	0	923			0	0,00%	364	0,00%	233																
INGENIERÍA, ARQUITECTURA Y TECNOLOGÍA	5.443		20.790	0	5.359	0	16.118			-84	-1,54%	-4.662	-22,44%	5.211																
TSU en Tecnología Electrónica	148		444		144		447			-1	-0,85%	0	0,00%	196																
TSU en Tecnología Electrónica	155		478		154		477			-1	-0,85%	0	0,00%	141																
TSU en Tecnología Mecánica	77		232		77		234			0	0,00%	-10	-4,31%	59																
TSU en Mantenimiento Aeronáutico	90		212		90		234			0	0,00%	22	10,39%	76																
Ingeniería Eléctrica	475		5.598		471		1.419			-5	-1,05%	-4.169	-74,61%	460																
Ingeniería Eléctrica	751		2.042		743		2.275			-8	-1,07%	233	11,41%	748																
Ingeniería Química	530		1.894		526		1.699			-4	-0,75%	-235	-13,70%	530																
Ingeniería Electrónica	457		1.512		447		1.355			-10	-2,19%	-157	-10,35%	443																
Ingeniería de Computación	661		1.846		652		1.870			-9	-1,39%	124	6,72%	649																
Ingeniería Geofísica	304		1.263		298		886			-8	-2,63%	-397	-30,94%	292																
Ingeniería de Materiales	654		1.699		640		1.920			-14	-2,14%	221	13,01%	625																
Ingeniería de Producción	499		1.585		492		1.475			-7	-1,40%	-110	-6,94%	486																
Ingeniería en Mantenimiento	40		488		40		75			0	0,00%	-411	-84,57%	34																
Ingeniería de Telecomunicaciones	69		99		67		141			-2	-2,80%	42	42,42%	87																
Arquitectura	393		720		374		1.078			-9	-2,35%	358	49,72%	368																
Urbanismo	149		622		146		478			-3	-2,01%	-148	-23,47%	137																
CIENCIAS SOCIALES	1.452		3.902	0	1.447		4.979			-5	-0,34%	177	4,54%	1192																
TSU en Administración del Turismo	81		294		81		227			0	0,00%	23	11,27%	82																
TSU en Administración Hotelería	70		141		70		168			0	0,00%	27	19,15%	60																
TSU en Administración del Transporte	47		101		47		117			0	0,00%	16	15,64%	33																
TSU en Organización Empresarial	274		695		272		742			-2	-0,73%	47	6,76%	220																
TSU en Comercio Exterior	463		1.244		460		1.341			-3	-0,82%	97	7,60%	393																
TSU en Administración Aduanera	390		1.156		390		1.172			0	0,00%	14	1,21%	307																
Licenciatura en Gestión de la Hospitalidad	81		211		81		253			0	0,00%	42	19,91%	70																
Licenciatura en Comercio Internacional	36		146		36		59			0	0,00%	-69	-60,14%	29																
CIENCIAS BÁSICAS	1.018		2.534	0	992		2.107			-29	-2,95%	-427	-16,85%	904																
Licenciatura en Biología	164		529		178		539			-6	-3,20%	9	1,70%	166																
Licenciatura en Química	234		553		230		578			-4	-1,71%	23	4,16%	215																
Licenciatura en Matemáticas	459		1.037		441		1.107			-12	-2,65%	70	6,75%	392																
Licenciatura en Física	147		415		143		424			-4	-2,72%	9	2,17%	129																
(23) TOTALES	8.200		27.775	0	8.095		23.227			-115	-1,40%	-4.548	-16,37%	7.542																

(1) ENTE: UNIVERSIDAD NACIONAL EXPERIMENTAL SIMÓN BOLÍVAR
 RESUMEN DE NUEVOS INSCRITOS DE PREGRAO
 CLASIFICADOS POR FACULTAD, ESCUELA Y CARRERA (O EQUIVALENTE)

PRESUPUESTO AÑO: 2012
 TRIMESTRE : IV

FECHA: 31/12/2012

CONCEPTOS	PROGRAMADO			EJECUTADO			VARIACION TRIMESTRE			VARIACION ACUMULADA			PREVISION PROXIMO TRIMESTRE			
	Nro	TRIMESTRE Bs.	Nro	ACUMULADO Bs.	Nro	TRIMESTRE Bs.	Nro	ACUMULADO Bs.	Nro	ABSOLUTA	%	Nro	ABSOLUTA	%	Nro	MONTO Bs.
	(7)	(8)	(9)	(10)	(11)	(12)	(13)	(14)	(15)	(16)	(17)	(18)	(19)	(20)	(21)	(22)
Ciclo de Iniciación Universitaria	0	0	0	0	0	0	0	0	0	0	#DIV/0!	0	0	#DIV/0!	0	0
INGENIERIA, ARQUITECTURA Y TECNOLOGIA	0	0	0	0	0	0	0	0	0	0	#DIV/0!	0	0	#DIV/0!	0	0
TSU en Tecnología Eléctrica	0	0	0	0	0	0	0	0	0	0	#DIV/0!	0	0	#DIV/0!	0	0
TSU en Tecnología Electrónica	0	0	0	0	0	0	0	0	0	0	#DIV/0!	0	0	#DIV/0!	0	0
TSU en Tecnología Mecánica	0	0	0	0	0	0	0	0	0	0	#DIV/0!	0	0	#DIV/0!	0	0
TSU en Mantenimiento Aeronáutico	0	0	0	0	0	0	0	0	0	0	#DIV/0!	0	0	#DIV/0!	0	0
Ingeniería Eléctrica	0	0	0	0	0	0	0	0	0	0	#DIV/0!	0	0	#DIV/0!	0	0
Ingeniería Mecánica	0	0	0	0	0	0	0	0	0	0	#DIV/0!	0	0	#DIV/0!	0	0
Ingeniería Química	0	0	0	0	0	0	0	0	0	0	#DIV/0!	0	0	#DIV/0!	0	0
Ingeniería Electrónica	0	0	0	0	0	0	0	0	0	0	#DIV/0!	0	0	#DIV/0!	0	0
Ingeniería de Computación	0	0	0	0	0	0	0	0	0	0	#DIV/0!	0	0	#DIV/0!	0	0
Ingeniería Geofísica	0	0	0	0	0	0	0	0	0	0	#DIV/0!	0	0	#DIV/0!	0	0
Ingeniería de Materiales	0	0	0	0	0	0	0	0	0	0	#DIV/0!	0	0	#DIV/0!	0	0
Ingeniería de Producción	0	0	0	0	0	0	0	0	0	0	#DIV/0!	0	0	#DIV/0!	0	0
Ingeniería en Mantenimiento	0	0	0	0	0	0	0	0	0	0	#DIV/0!	0	0	#DIV/0!	0	0
Ingeniería de Telecomunicaciones	0	0	0	0	0	0	0	0	0	0	#DIV/0!	0	0	#DIV/0!	0	0
Arquitectura	0	0	0	0	0	0	0	0	0	0	#DIV/0!	0	0	#DIV/0!	0	0
Urbanismo	0	0	0	0	0	0	0	0	0	0	#DIV/0!	0	0	#DIV/0!	0	0
CIENCIAS SOCIALES	0	0	0	0	0	0	0	0	0	0	#DIV/0!	0	0	#DIV/0!	0	0
TSU en Administración del Turismo	0	0	0	0	0	0	0	0	0	0	#DIV/0!	0	0	#DIV/0!	0	0
TSU en Administración Hotelera	0	0	0	0	0	0	0	0	0	0	#DIV/0!	0	0	#DIV/0!	0	0
TSU en Administración del Transporte	0	0	0	0	0	0	0	0	0	0	#DIV/0!	0	0	#DIV/0!	0	0
TSU en Organización Empresarial	0	0	0	0	0	0	0	0	0	0	#DIV/0!	0	0	#DIV/0!	0	0
TSU en Comercio Exterior	0	0	0	0	0	0	0	0	0	0	#DIV/0!	0	0	#DIV/0!	0	0
TSU en Administración Aduanera	0	0	0	0	0	0	0	0	0	0	#DIV/0!	0	0	#DIV/0!	0	0
Licenciatura en Gestión de la Hospitalidad	0	0	0	0	0	0	0	0	0	0	#DIV/0!	0	0	#DIV/0!	0	0
Licenciatura en Comercio Internacional	0	0	0	0	0	0	0	0	0	0	#DIV/0!	0	0	#DIV/0!	0	0
CIENCIAS BÁSICAS	0	0	0	0	0	0	0	0	0	0	#DIV/0!	0	0	#DIV/0!	0	0
Licenciatura en Biología	0	0	0	0	0	0	0	0	0	0	#DIV/0!	0	0	#DIV/0!	0	0
Licenciatura en Química	0	0	0	0	0	0	0	0	0	0	#DIV/0!	0	0	#DIV/0!	0	0
Licenciatura en Matemáticas	0	0	0	0	0	0	0	0	0	0	#DIV/0!	0	0	#DIV/0!	0	0
Licenciatura en Física	0	0	0	0	0	0	0	0	0	0	#DIV/0!	0	0	#DIV/0!	0	0
(23) TOTALES	0	0	0	0	0	0	0	0	0	0	#DIV/0!	0	0	#DIV/0!	0	0

(1) ENTE: UNIVERSIDAD NACIONAL EXPERIMENTAL SIMÓN BOLÍVAR
 RESUMEN DE EGRESADOS DE PREGRADO
 CLASIFICADOS POR FACULTAD, ESCUELA Y CARRERA (O EQUIVALENTE)

PRESUPUESTO AÑO: 2012
 TRIMESTRE: IV

FECHA: 31/12/2012

CONCEPTOS	PROGRAMADO				EJECUTADO				VARIACION TRIMESTRE			VARIACION ACUMULADA			PREVISION PROXIMO TRIMESTRE		
	Nro	TRIMESTRE Bs.	Nro	ACUMULADO Bs.	Nro	TRIMESTRE Bs.	Nro	ACUMULADO Bs.	(15)	ABSOLUTA	%	(16)	ABSOLUTA	%	(17)	Nro	MONTO Bs.
	(7)	(8)	(9)	(10)	(11)	(12)	(13)	(14)	(15)	(16)	(17)	(18)	(19)	(20)	(21)	(22)	(23)
INGENIERIA, ARQUITECTURA Y TECNOLOGIA	304		320		302		378		-2	-0.68%		-542	-56.91%	0	0		
TSU en Tecnología Eléctrica	2		12		2		2		0	0.00%		-10	0.00%				
TSU en Tecnología Electrónica	5		12		4		4		-1	0.00%		-8	0.00%				
TSU en Tecnología Mecánica	7		15		7		7		0	0.00%		-8	0.00%				
TSU en Mantenimiento Aeronáutico	1		16		1		1		0	0.00%		-15	0.00%				
Ingeniería Eléctrica	34		91		34		37		0	0.00%		-54	0.00%				
Ingeniería Mecánica	45		141		45		60		0	0.00%		-81	0.00%				
Ingeniería Química	31		109		31		58		0	0.00%		-48	-46.28%				
Ingeniería Electrónica	31		75		31		32		0	0.00%		-43	-57.33%				
Ingeniería de Computación	33		118		33		53		0	0.00%		-65	0.00%				
Ingeniería Geofísica	15		42		15		17		0	0.00%		-25	0.00%				
Ingeniería de Producción	30		86		30		46		0	0.00%		-40	-46.51%				
Ingeniería de Materiales	24		92		23		36		-1	0.00%		-56	0.00%				
Ingeniería en Mantenimiento	0		0		0		0		0	0.00%		0	0.00%				
Ingeniería de Telecomunicaciones	0		0		0		0		0	0.00%		0	0.00%				
Arquitectura	26		85		26		20		0	0.00%		-65	0.00%				
Urbanismo	20		29		20		5		0	0.00%		-24	0.00%				
CIENCIAS SOCIALES	184		312		189		129		6	2.72%		-192	-61.59%				
TSU en Administración del Turismo	7		10		7		5		0	0.00%		-5	0.00%				
TSU en Administración Hotelera	5		11		4		7		-1	-20.00%		-4	0.00%				
TSU en Administración del Transporte	8		7		7		0		-1	-12.50%		-7	-100.00%				
TSU en Organización Empresarial	32		52		31		13		-1	-3.13%		-39	-75.00%				
TSU en Comercio Exterior	68		128		68		54		0	0.00%		-74	-57.81%				
TSU en Administración Aduanera	64		104		62		35		-2	-3.13%		-69	0.00%				
Licenciatura en Gestión de la Hospitalidad	0		21		10		6		10	#DIV/0!		-15	0.00%				
Licenciatura en Comercio Internacional	0		0		0		0		0	0.00%		0	0.00%				
CIENCIAS BÁSICAS	12		36		31		29		19	168.35%		-7	-19.44%				
Licenciatura en Biología	12		36		12		15		0	0.00%		-21	0.00%				
Licenciatura en Química	9		31		9		6		0	0.00%		-25	-80.65%				
Licenciatura en Matemáticas	5		19		5		0		0	0.00%		-19	-88.42%				
Licenciatura en Física	5		14		5		2		0	0.00%		-12	0.00%				
(23) TOTALES	500		0		522		0		22	4.40%		-741	-58.44%				

CONCEPTOS	PROGRAMADO			EJECUTADO			VARIACION TRIMESTRE			VARIACION ACUMULADA			PREVISION PROXIMO TRIMESTRE			
	Nro (7)	TRIMESTRE (8)	Nro (9)	ACUMULADO (10)	Nro (11)	TRIMESTRE (12)	Nro (13)	ACUMULADO (14)	Nro (15)	ABSOLUTA (16)	% (17)	Nro (18)	ABSOLUTA (19)	% (20)	Nro (21)	MONTO (22)
CIENCIAS BÁSICAS	235	0	724	0	235	0	764	0	0	0,00%	0	40	5,52%	0	174	
Especialización Técnica	22		97		22		74		0	0,00%	0	-23	-23,71%		15	
Especialización	125		336		125		412		0	0,00%	0	26	6,74%		104	
Maestría	88		241		88		278		0	0,00%	0	37	15,35%		55	
Doctorado	0		0		0		0		0	0,00%	0	0	0,00%		0	
Programas no conducentes a título	332	0	927	0	335	0	1.049	0	0	0,90%	3	122	13,16%	0	276	
INGENIERÍA, ARQUITECTURA Y TECNOLOGÍA	124		316		124		353		0	0,00%	0	37	11,71%		97	
Especialización	162		532		165		610		3	1,65%	3	78	14,66%		158	
Maestría	26		79		26		86		0	0,00%	0	7	8,86%		21	
Doctorado	0		0		0		0		0	0,00%	0	0	0,00%		0	
Programas no conducentes a título	659	0	2.038	0	660	0	2.225	0	1	0,15%	1	187	9,18%	0	572	
CIENCIAS SOCIALES Y HUMANIDADES	300		1.012		317		1.071		17	5,67%	17	59	5,89%		244	
Especialización Técnica	200		656		199		713		-2	-1,00%	-2	57	8,69%		202	
Especialización	66		218		66		228		0	0,00%	0	10	4,59%		78	
Maestría	93		152		79		213		-14	-15,05%	-14	61	40,19%		48	
Doctorado	0		0		0		0		0	0,00%	0	0	0,00%		0	
Programas no conducentes a título	446	0	1.425	0	463	0	1.498	0	17	3,81%	17	73	5,12%	0	356	
Especialización	507	0	1.574	0	508	0	1.735	0	0	0,20%	1	161	10,23%	0	464	
Maestría	180	0	538	0	180	0	592	0	0	0,00%	0	54	10,04%	0	154	
Doctorado	93	0	152	0	79	0	213	0	-14	-15,05%	-14	61	40,19%	0	48	
Programas no conducentes a título	1.226	0	3.689	0	1.230	0	4.038	0	4	0,33%	4	349	9,46%	0	1.022	
(23) TOTALES																

CONCEPTOS	PROGRAMADO			EJECUTADO			VARIACION TRIMESTRE			VARIACION ACUMULADA			PREVISION PROXIMO TRIMESTRE			
	Nro (7)	TRIMESTRE (8)	Nro (9)	ACUMULADO (10)	Nro (11)	TRIMESTRE (12)	Nro (13)	ACUMULADO (14)	Nro (15)	ABSOLUTA (16)	% (17)	Nro (18)	ABSOLUTA (19)	% (20)	Nro (21)	MONTO (22)
(2)	0	0	27	0	0	0	68	0	0	0	0,00%	0	41	151,85%	21	0
CIENCIAS BÁSICAS	0	0	27	0	0	0	68	0	0	0	0,00%	0	41	151,85%	21	0
Especialización Técnica	0	0	0	0	0	0	0	0	0	0	0,00%	0	0	0,00%	0	0
Especialización	0	0	0	0	0	0	0	0	0	0	0,00%	0	0	0,00%	0	0
Maestría	0	0	19	0	0	0	42	0	0	0	0,00%	0	23	121,05%	16	0
Doctorado	0	0	8	0	0	0	17	0	0	0	0,00%	0	9	112,50%	5	0
Programas no conducentes a título	0	0	0	0	0	0	0	0	0	0	0,00%	0	0	0,00%	0	0
INGENIERÍA, ARQUITECTURA Y TECNOLOGÍA	0	0	49	0	0	0	137	0	0	0	0,00%	0	88	179,59%	25	0
Especialización Técnica	0	0	0	0	0	0	0	0	0	0	0,00%	0	0	0,00%	0	0
Especialización	0	0	24	0	0	0	59	0	0	0	0,00%	0	35	145,83%	13	0
Maestría	0	0	22	0	0	0	68	0	0	0	0,00%	0	46	209,09%	10	0
Doctorado	0	0	3	0	0	0	10	0	0	0	0,00%	0	7	233,33%	2	0
Programas no conducentes a título	0	0	0	0	0	0	0	0	0	0	0,00%	0	0	0,00%	0	0
CIENCIAS SOCIALES Y HUMANIDADES	0	0	200	0	0	0	308	0	0	0	0,00%	0	108	54,00%	84	0
Especialización Técnica	0	0	0	0	0	0	0	0	0	0	0,00%	0	0	0,00%	0	0
Especialización	0	0	86	0	0	0	129	0	0	0	0,00%	0	43	50,00%	33	0
Maestría	0	0	62	0	0	0	90	0	0	0	0,00%	0	28	45,16%	32	0
Doctorado	0	0	16	0	0	0	19	0	0	0	0,00%	0	3	18,75%	18	0
Programas no conducentes a título	0	0	36	0	0	0	70	0	0	0	0,00%	0	34	94,44%	3	0
Especialización Técnica	0	0	0	0	0	0	0	0	0	0	0,00%	0	0	0,00%	0	0
Especialización	0	0	110	0	0	0	197	0	0	0	0,00%	0	87	79,09%	46	0
Maestría	0	0	103	0	0	0	200	0	0	0	0,00%	0	97	94,17%	58	0
Doctorado	0	0	27	0	0	0	46	0	0	0	0,00%	0	19	70,37%	23	0
Programas no conducentes a título	0	0	36	0	0	0	70	0	0	0	0,00%	0	34	94,44%	3	0
(23) TOTALES	0	0	276	0	0	0	513	0	0	0	0,00%	0	237	85,87%	130	0

(1) ENTE: UNIVERSIDAD NACIONAL EXPERIMENTAL SIMÓN BOLÍVAR
 RESUMEN DE EGRESADOS DE POSTGRADO
 CLASIFICADOS POR FACULTAD, ESCUELA Y CARRERA (O EQUIVALENTE)
 (En Bolívares)

PRESUPUESTO AÑO: 2012
 TRIMESTRE : IV

FECHA:

31/12/2012

CONCEPTOS	PROGRAMADO			EJECUTADO			VARIACION TRIMESTRE			VARIACION ACUMULADA			PREVISION PROXIMO TRIMESTRE			
	Nro (7)	TRIMESTRE (8)	Nro (9)	ACUMULADO (10)	Nro (11)	TRIMESTRE (12)	Nro (13)	ACUMULADO (14)	Nro (15)	ABSOLUTA (16)	% (17)	Nro (18)	ABSOLUTA (19)	% (20)	Nro (21)	MONTO (22)
CIENCIAS BÁSICAS	28	0	114	0	27	0	45	0	0	-1	-3,57%	0	-69	-60,53%	38	0
Especialización	7	0	19	0	7	0	11	0	0	0	0,00%	0	-8	-42,11%	1	0
Maestría	14	0	60	0	13	0	20	0	-1	-7,14%	0	0	-40	-66,67%	21	0
Doctorado	7	0	35	0	7	0	14	0	0	0,00%	0	0	-21	-60,00%	16	0
INGENIERÍA, ARQUITECTURA Y TECNOLOGÍA	39	0	121	0	39	0	45	0	0	0,00%	0	0	-76	-62,81%	42	0
Especialización	16	0	93	0	16	0	16	0	0	0,00%	0	0	-17	-51,52%	11	0
Maestría	21	0	78	0	21	0	25	0	0	0,00%	0	0	-53	-67,95%	30	0
Doctorado	2	0	10	0	2	0	4	0	0	0,00%	0	0	-6	-60,00%	1	0
CIENCIAS SOCIALES Y HUMANIDADES	58	0	239	0	56	0	90	0	0	-2	-3,45%	0	-149	-62,34%	90	0
Especialización	47	0	192	0	45	0	63	0	-2	-4,26%	0	0	-129	-67,19%	64	0
Maestría	9	0	88	0	9	0	25	0	0	0,00%	0	0	-13	-34,21%	19	0
Doctorado	2	0	9	0	2	0	2	0	0	0,00%	0	0	-7	-77,78%	7	0
Especialización	70	0	244	0	68	0	90	0	0	-2	-2,86%	0	-154	-63,11%	76	0
Maestría	44	0	176	0	43	0	70	0	0	-1	-2,27%	0	-106	-60,23%	70	0
Doctorado	11	0	54	0	11	0	20	0	0	0,00%	0	0	-34	-62,96%	24	0
(23) TOTALES	125	0	474	0	122	0	180	0	0	-3	-2,40%	0	-254	-62,03%	170	0